

**FONDO DE FOMENTO A
LAS ACTIVIDADES
ECONÓMICAS Y
PRODUCTIVAS EN EL
ESTADO DE NAYARIT**

I N T R O D U C C I O N

El Apartado B del artículo 121 de la Constitución Política del Estado Libre y Soberano de Nayarit, establece que en los términos que fije la ley, los sujetos fiscalizables presentarán su Cuenta Pública del ejercicio fiscal correspondiente a más tardar el 15 de febrero del año siguiente.

En este sentido, la Ley del Órgano de Fiscalización Superior del Estado dispone en su artículo 34, así como en la fracción III en el artículo 38 establece que la Cuenta Pública y el Informe de Avance de Gestión Financiera serán presentados por los sujetos obligados al Congreso, en términos de esta ley, a través del Órgano, el cual deberá remitir el Informe del Resultado por conducto de la Comisión.

En lo que compete al Fondo de Fomento a las Actividades Económicas y Productivas en el Estado de Nayarit, el artículo 69, fracción V, inciso a, de la Constitución local señala como facultad y obligación del Gobernador remitir a la legislatura la cuenta de todos los caudales del Estado, en los términos que previene la propia Constitución.

Es por ello que la administración actual ha centrado sus esfuerzos en dar cumplimiento a las disposiciones vigentes en materia de información contable y presupuestaria tanto en el ámbito estatal como a nivel nacional, aportando mayores elementos para el escrutinio público, que permitan a los usuarios de la información comprender de una mejor manera los resultados del desempeño gubernamental, así como el grado de congruencia con el Plan Estatal de Desarrollo y los avances en la elaboración de los planes sectoriales, regionales y especiales que de él se derivan.

Con esa finalidad y conforme al propósito específico de cumplir con las obligaciones impuestas por la Ley General de Contabilidad Gubernamental, que rige en todo el territorio nacional, el Fondo de Fomento a las Actividades Económicas y Productivas en el Estado de Nayarit ha realizado las adecuaciones pertinentes a sus sistemas de información y a los mecanismos de registro de las operaciones, atendiendo las disposiciones que marca dicho ordenamiento legal y mediante la adopción e implementación de la normatividad y lineamientos emitidos por el Consejo Nacional de Armonización Contable (CONAC).

El artículo 52 de la Ley General en comento, señala que los estados financieros y demás información presupuestaria, programática y contable que emanen de los registros de los entes públicos, serán la base para la emisión de informes periódicos y formulación de la cuenta pública anual.

El Marco Metodológico sobre la forma y términos en que deberá orientarse el desarrollo del análisis de los componentes de las finanzas públicas con relación a los objetivos y prioridades que, en la materia, establezca la planeación del desarrollo, para su integración en la Cuenta Pública, define a la "Cuenta Pública" como el documento mediante el cual el Fondo de Fomento a las Actividades Económicas y Productivas en el Estado de Nayarit, informa anualmente al Poder Ejecutivo y este a su vez al Poder Legislativo, y a la sociedad en general, sobre los resultados logrados con la ejecución de la Ley de Ingresos y el ejercicio del Presupuesto de Egresos aprobado para cada ejercicio fiscal.

La Cuenta Pública del Fondo de Fomento a las Actividades Económicas y Productivas en el Estado de Nayarit, correspondiente al Ejercicio Fiscal 2020 ha sido preparada con sujeción a las disposiciones establecidas en la Ley General de Contabilidad Gubernamental y de conformidad con la normatividad y lineamientos que en la materia ha expedido el Consejo Nacional de Armonización Contable (CONAC).

En el presente documento se presenta la información contable, presupuestaria y programática así como el análisis cualitativo de los indicadores de la postura fiscal a que hacen referencia el artículo 53 de la Ley mencionada y el artículo 33 de la Ley del Órgano de Fiscalización Superior del Estado.

La información contable está constituida por los Estados Financieros, informes y notas que se acompañan a los mismos.

La información presupuestaria se integra con los Estados analíticos de Ingresos y del Ejercicio del Presupuesto de Egresos, así como la información del Endeudamiento Neto e Intereses de la Deuda.

La información programática contiene el ejercicio del gasto por categoría programática, los programas y proyectos de inversión, así como los indicadores de resultados.

Por su parte, el Análisis Cualitativo de los Indicadores de la Postura Fiscal está integrado por los componentes de las finanzas públicas, es decir: los Ingresos Presupuestarios; Gastos Presupuestarios, que contiene un apartado relativo a la aplicación de recursos provenientes del gobierno federal; Postura Fiscal (incluye el panorama económico) y Deuda Pública.

En adición a lo señalado, finalmente se presenta la relación de cuentas bancarias productivas específicas en las cuales se depositaron y administraron los recursos federales transferidos por cualquier concepto, en cumplimiento a lo



establecido en la Norma que para tal efecto emitió el CONAC, publicada en el Diario Oficial de la Federación el día 03 de Abril de 2013.

B) CONTENIDO

I. Información contable

- a. Estado de Situación Financiera
- b. Estado de actividades
- c. Estado de variación en la Hacienda Publica
- d. Estado de Cambios en la Situación Financiera
- e. Estado de Flujos de efectivo
- f. Estado Analítico del Activo
- g. Estado Analítico de la deuda y Otros Pasivos
 - a. Corto y Largo Plazo
 - b. Fuentes de Financiamiento
- h. Informe sobre Pasivos Contingentes
- i. Notas a los Estados Financieros
 - Notas de desglose
 - Notas de memoria (cuentas de orden)
 - Notas de gestión administrativa

II. información presupuestaria

- a. Estado Analítico de Ingresos
 - Por Rubro de Ingresos
 - Por Fuente de Financiamiento
- b. Estado analítico del ejercicio del presupuesto de egresos
 - Clasificación por Objeto del Gasto (Capítulo y Concepto)
 - Clasificación Económica (por Tipo de Gasto)
 - Clasificación Administrativa
 - (clasificación Funcional (Finalidad y Función)
- c. Endeudamiento Neto, financiamiento menos amortización, del que deriva la clasificación por su origen interno y externo
- d. Intereses de la Deuda
- e. Un flujo de fondos que resuma todas las operaciones y los indicadores de la postura fiscal.

III. Información programática, con la desagregación siguiente

- a. Gasto por categoría programática
- b. Programas y Proyectos de inversión
- c. Indicadores de resultados

c) Anexos

- a. Relación de bienes muebles que componen el patrimonio
- b. Relación de bienes inmuebles que componen el patrimonio
- c. Relación de cuentas bancarias productivas específicas, en las que se depositaron los recursos federales transferidos, por cualquier concepto.
- d. Relación de esquemas bursátiles y de coberturas financieras.
- e. Información adicional que dispongan otras leyes

D) Formatos de la Ley de Disciplina Financiera

- a. Formato 1 Estado de Situación Financiera Detallado
- b. Formato 2 Informe Analítico de la Deuda Publica y Otros pasivos
- c. Formato 3 Informe Analítico de Obligaciones Diferentes de Financiamientos
- d. Formato 4 Balance Presupuestario
- e. Formato 5 Estado Analítico de Ingresos Detallado
- f. Formato 6 Estado Analítico del Ejercicio del Presupuesto de Egresos Detallado
 - Formato 6 a.- Estado Analítico del Ejercicio del Presupuesto de Egresos Detallado (Clasificación por Objeto del Gasto)
 - Formato 6 b.- Estado Analítico del Ejercicio del Presupuesto de Egresos Detallado (Clasificación Administrativa)
 - Formato 6 c.- Estado Analítico del Ejercicio del Presupuesto de Egresos Detallado (Clasificación Funcional)
 - Formato 6 d.- Estado Analítico del Ejercicio del Presupuesto de Egresos Detallado (Clasificación de Servicios Personales por Categoría)
- g. Guía de cumplimiento de la Ley de Disciplina Financiera de las Entidades Federativas y los Municipios.

Cuenta Pública 2020
FONDO DE FOMENTO A LAS ACTIVIDADES ECONÓMICAS Y PRODUCTIVAS EN EL ESTADO DE NAYARIT
 Estado de Situación Financiera
 Al 31 de Diciembre de 2020 y 2019
 (Pesos)

CONCEPTO	Año		CONCEPTO	Año	
	2020	2019		2020	2019
ACTIVO			PASIVO		
<i>Activo Circulante</i>			<i>Pasivo Circulante</i>		
Efectivo y Equivalentes	1,187,858.93	1,498,198.05	Cuentas por Pagar a Corto Plazo	0.00	0.00
Derechos a Recibir Efectivo o Equivalentes	446,877.02	446,877.02	Documentos por Pagar a Corto Plazo	0.00	0.00
Derechos a Recibir Bienes o Servicios	0.00	0.00	Porción a Corto Plazo de la Deuda Pública a Largo Plazo	0.00	0.00
Inventarios	0.00	0.00	Títulos y Valores a Corto Plazo	0.00	0.00
Almacenes	0.00	0.00	Pasivos Diferidos a Corto Plazo	0.00	0.00
Estimación por Pérdida o Deterioro de Activos Circulantes	0.00	0.00	Fondos y Bienes de Terceros en Garantía y/o Administración a Corto Plazo	0.00	0.00
Otros Activos Circulantes	1,034,249.92	1,034,249.92	Provisiones a Corto Plazo	0.00	0.00
Total de Activos Circulantes	2,668,985.87	2,979,324.99	Otros Pasivos a Corto Plazo	32,886.92	32,886.92
			Total de Pasivos Circulantes	32,886.92	32,886.92
<i>Activo No Circulante</i>			<i>Pasivo No Circulante</i>		
Inversiones Financieras a Largo Plazo	0.00	0.00	Cuentas por Pagar a Largo Plazo	0.00	0.00
Derechos a Recibir Efectivo o Equivalentes a Largo Plazo	0.00	0.00	Documentos por Pagar a Largo Plazo	0.00	0.00
Bienes Inmuebles, Infraestructura y Construcciones en Proceso	0.00	0.00	Deuda Pública a Largo Plazo	0.00	0.00
Bienes Muebles	706,164.70	706,164.70	Pasivos Diferidos a Largo Plazo	0.00	0.00
Activos Intangibles	0.00	0.00	Fondos y Bienes de Terceros en Garantía y/o en Administración a Largo Plazo	0.00	0.00
Depreciación, Deterioro y Amortización Acumulada de Bienes	-132,393.21	-132,393.21	Provisiones a Largo Plazo	0.00	0.00
Activos Diferidos	0.00	0.00	Total de Pasivos No Circulantes	0.00	0.00
Estimación por Pérdida o Deterioro de Activos no Circulantes	0.00	0.00			
Otros Activos no Circulantes	0.00	0.00	Total del Pasivo	32,886.92	32,886.92
Total de Activos No Circulantes	573,771.49	573,771.49	HACIENDA PÚBLICA/ PATRIMONIO		
Total del Activo	3,242,757.36	3,553,096.48	<i>Hacienda Pública/Patrimonio Contribuido</i>	0.00	0.00
			Aportaciones	0.00	0.00
			Donaciones de Capital	0.00	0.00
			Actualización de la Hacienda Pública / Patrimonio	0.00	0.00
			Hacienda Pública/Patrimonio Generado	3,209,870.44	3,520,209.56
			Resultados del Ejercicio (Ahorro / Desahorro)	-310,339.12	244,118.80
			Resultados de Ejercicios Anteriores	3,442,679.56	3,198,560.76
			Revalúos	77,530.00	77,530.00
			Reservas	0.00	0.00
			Rectificaciones de Resultados de Ejercicios Anteriores	0.00	0.00
			Exceso o Insuficiencia en la Actualización de la Hacienda Pública/Patrimonio	0.00	0.00
			Resultado por Posición Monetaria	0.00	0.00
			Resultado por Tenencia de Activos no Monetarios	0.00	0.00
			Total Hacienda Pública/ Patrimonio	3,209,870.44	3,520,209.56
			Total del Pasivo y Hacienda Pública / Patrimonio	3,242,757.36	3,553,096.48

Bajo protesta de decir verdad declaramos que los Estados Financieros y sus Notas son razonablemente correctos y responsabilidad del emisor

C.P. MARCO ANTONIO CAMBERO GÓMEZ
 DIRECTOR GENERAL

LIC. PEDRO ARMANDO LOPEZ MEJIA
 COORDINADOR DE ADMINISTRACION

Cuenta Pública 2020
FONDO DE FOMENTO A LAS ACTIVIDADES ECONOMICAS Y PRODUCTIVAS EN EL ESTADO DE NAYARIT
 Estado de Actividades
 Del 1 de Enero al 31 de Diciembre de 2020 y 2019
 (Pesos)

Concepto	2020	2019	Concepto	2020	2019
INGRESOS Y OTROS BENEFICIOS			GASTOS Y OTRAS PÉRDIDAS		
Ingresos de la Gestión	0.00	609,566.69	Gastos de Funcionamiento	0.00	85,447.89
Impuestos	0.00	0.00	Servicios Personales	0.00	26,505.81
Cuotas y Aportaciones de Seguridad Social	0.00	0.00	Materiales y Suministros	0.00	20,000.00
Contribuciones de Mejoras	0.00	0.00	Servicios Generales	0.00	38,942.08
Derechos	0.00	0.00			
Productos	0.00	609,566.69	Transferencia, Asignaciones, Subsidios y Otras Ayudas	360,000.00	280,000.00
Aprovechamientos	0.00	0.00	Transferencias Internas y Asignaciones al Sector Público	360,000.00	280,000.00
Ingresos por Venta de Bienes y Prestación de Servicios	0.00	0.00	Transferencias al Resto del Sector Público	0.00	0.00
			Subsidios y Subvenciones	0.00	0.00
			Ayudas Sociales	0.00	0.00
Participaciones, Aportaciones, Convenios, Incentivos Derivados de la Colaboración Fiscal, Fondos Distintos de Aportaciones, Transferencias, Asignaciones, Subsidios y Subvenciones, y Pensiones y Jubilaciones	0.00	0.00	Pensiones y Jubilaciones	0.00	0.00
Participaciones, Aportaciones, Convenios, Incentivos Derivados de la Colaboración Fiscal, Fondos Distintos de Aportaciones	0.00	0.00	Transferencias a Fideicomisos, Mandatos y Contratos Análogos	0.00	0.00
Transferencias, Asignaciones, Subsidios y Subvenciones, y Pensiones y Jubilaciones	0.00	0.00	Transferencias a la Seguridad Social	0.00	0.00
			Donativos	0.00	0.00
Otros Ingresos y Beneficios	49,660.88	0.00	Transferencias al Exterior	0.00	0.00
Ingresos Financieros	49,660.88	0.00			
Incremento por Variación de Inventarios	0.00	0.00	Participaciones y Aportaciones	0.00	0.00
Disminución del Exceso de Estimaciones por Pérdida o Deterioro u Obsolescencia	0.00	0.00	Participaciones	0.00	0.00
Disminución del Exceso de Provisiones	0.00	0.00	Aportaciones	0.00	0.00
Otros Ingresos y Beneficios Varios	0.00	0.00	Convenios	0.00	0.00
Total de Ingresos y Otros Beneficios	49,660.88	609,566.69	Intereses, Comisiones y Otros Gastos de la Deuda Pública	0.00	0.00
			Intereses de la Deuda Pública	0.00	0.00
			Comisiones de la Deuda Pública	0.00	0.00
			Gastos de la Deuda Pública	0.00	0.00
			Costo por Coberturas	0.00	0.00
			Apoyos Financieros	0.00	0.00
			Otros Gastos y Pérdidas Extraordinarias	0.00	0.00
			Estimaciones, Depreciaciones, Deterioros, Obsolescencia y Amortizaciones	0.00	0.00
			Provisiones	0.00	0.00
			Disminución de Inventarios	0.00	0.00
			Aumento por Insuficiencia de Estimaciones por Pérdida o Deterioro u Obsolescencia	0.00	0.00
			Aumento por Insuficiencia de Provisiones	0.00	0.00
			Otros Gastos	0.00	0.00
			Inversión Pública	0.00	0.00
			Inversión Pública no Capitalizable	0.00	0.00
			Total de Gastos y Otras Pérdidas	360,000.00	365,447.89
			Resultados del Ejercicio (Ahorro/Desahorro)	-310,339.12	244,118.80

Bajo protesta de decir verdad declaramos que los Estados Financieros y sus Notas son razonablemente correctos y responsabilidad del emisor


 C.P. MARCO ANTONIO CAMBERO GOMEZ
 DIRECTOR GENERAL


 LIC. PEDRO ARMANDO LOPEZ MEJIA
 COORDINADOR DE ADMINISTRACION

Cuenta Pública 2020
FONDO DE FOMENTO A LAS ACTIVIDADES ECONOMICAS Y PRODUCTIVAS EN EL ESTADO DE NAYARIT
 Estado de Variación en la Hacienda Pública
 Del 1 de Enero al 31 de Diciembre de 2020
 (pesos)

Concepto	Hacienda Pública/Patrimonio Contribuido	Hacienda Pública/Patrimonio Generado de Ejercicios Anteriores	Hacienda Pública/Patrimonio Generado del Ejercicio	Exceso o Insuficiencia en la Actualización de la Hacienda Pública / Patrimonio	TOTAL
HACIENDA PÚBLICA/PATRIMONIO CONTRIBUIDO NETO DE 2019	0.00				0.00
Aportaciones	0.00				0.00
Donaciones de Capital	0.00				0.00
Actualización de la Hacienda Pública/Patrimonio	0.00				0.00
HACIENDA PÚBLICA /PATRIMONIO GENERADO NETO DE 2019		3,276,090.76	244,118.80		3,520,209.56
Resultados del Ejercicio (Ahorro/Desahorro)			244,118.80		244,118.80
Resultados de Ejercicios Anteriores		3,198,560.76			3,198,560.76
Revalúos		77,530.00		0.00	77,530.00
Reservas		0.00			0.00
Rectificaciones de Resultados de Ejercicios Anteriores		0.00			0.00
EXCESO O INSUFICIENCIA EN LA ACTUALIZACIÓN DE LA HACIENDA PÚBLICA/ PATRIMONIO NETO DE 2019				0.00	0.00
Resultado por Posición Monetaria				0.00	0.00
Resultado por Tenencia de Activos no Monetarios				0.00	0.00
HACIENDA PÚBLICA / PATRIMONIO NETO FINAL DE 2019	0.00	3,276,090.76	244,118.80	0.00	3,520,209.56
CAMBIOS EN LA HACIENDA PÚBLICA/PATRIMONIO CONTRIBUIDO NETO DE 2020	0.00				0.00
Aportaciones	0.00				0.00
Donaciones de Capital	0.00				0.00
Actualización de la Hacienda Pública/Patrimonio	0.00				0.00
VARIACIONES DE LA HACIENDA PÚBLICA / PATRIMONIO GENERADO NETO DE 2020		244,118.80	-654,457.92		-310,339.12
Resultados del Ejercicio (Ahorro/Desahorro)			-310,339.12		-310,339.12
Resultados de Ejercicios Anteriores		244,118.80	-244,118.80		0.00
Revalúos		0.00	0.00	0.00	0.00
Reservas		0.00	0.00		0.00
Rectificaciones de Resultados de Ejercicios Anteriores			0.00		0.00
CAMBIOS EN EL EXCESO O INSUFICIENCIA EN LA ACTUALIZACIÓN DE LA HACIENDA PÚBLICA/ PATRIMONIO NETO DE 2020				0.00	0.00
Resultado por Posición Monetaria				0.00	0.00
Resultado por Tenencia de Activos no Monetarios				0.00	0.00
HACIENDA PÚBLICA / PATRIMONIO NETO FINAL DE 2020	0.00	3,520,209.56	-310,339.12	0.00	3,209,870.44

Bajo protesta de decir verdad declaramos que los Estados Financieros y sus Notas son razonablemente correctos y responsabilidad del emisor


 C.P. MARCO ANTONIO CAMBERO GOMEZ

DIRECTOR GENERAL


 LIC. PEDRO ARMANDO LOPEZ MEJIA

COORDINADOR DE ADMINISTRACION

Cuenta Pública 2020
FONDO DE FOMENTO A LAS ACTIVIDADES ECONOMICAS Y PRODUCTIVAS EN EL ESTADO DE NAYARIT
Estado de Cambios en la Situación Financiera
Del 1 de Enero al 31 de Diciembre de 2020
(Pesos)

Concepto	Origen	Aplicación	Concepto	Origen	Aplicación
ACTIVO	310,339.12	0.00	PASIVO	0.00	0.00
Activo Circulante	310,339.12	0.00	Pasivo Circulante	0.00	0.00
Efectivo y Equivalentes	310,339.12	0.00	Cuentas por Pagar a Corto Plazo	0.00	0.00
Derechos a Recibir Efectivo o Equivalentes	0.00	0.00	Documentos por Pagar a Corto Plazo	0.00	0.00
Derechos a Recibir Bienes o Servicios	0.00	0.00	Porción a Corto Plazo de la Deuda Pública a Largo Plazo	0.00	0.00
Inventarios	0.00	0.00	Títulos y Valores a Corto Plazo	0.00	0.00
Almacenes	0.00	0.00	Pasivos Diferidos a Corto Plazo	0.00	0.00
Estimación por Pérdida o Deterioro de Activos Circulantes	0.00	0.00	Fondos y Bienes de Terceros en Garantía y/o Administración a Corto Plazo	0.00	0.00
Otros Activos Circulantes	0.00	0.00	Provisiones a Corto Plazo	0.00	0.00
Activo No Circulante	0.00	0.00	Otros Pasivos a Corto Plazo	0.00	0.00
Inversiones Financieras a Largo Plazo	0.00	0.00	Pasivo No Circulante	0.00	0.00
Derechos a Recibir Efectivo o Equivalentes a Largo Plazo	0.00	0.00	Cuentas por Pagar a Largo Plazo	0.00	0.00
Bienes Inmuebles, Infraestructura y Construcciones en Proceso	0.00	0.00	Documentos por Pagar a Largo Plazo	0.00	0.00
Bienes Muebles	0.00	0.00	Deuda Pública a Largo Plazo	0.00	0.00
Activos Intangibles	0.00	0.00	Pasivos Diferidos a Largo Plazo	0.00	0.00
Depreciación, Deterioro y Amortización Acumulada de Bienes	0.00	0.00	Fondos y Bienes de Terceros en Garantía y/o en Administración a Largo Plazo	0.00	0.00
Activos Diferidos	0.00	0.00	Provisiones a Largo Plazo	0.00	0.00
Estimación por Pérdida o Deterioro de Activos no Circulantes	0.00	0.00	HACIENDA PÚBLICA/ PATRIMONIO	0.00	310,339.12
Otros Activos no Circulantes	0.00	0.00	Hacienda Pública/Patrimonio Contribuido	0.00	0.00
			Aportaciones	0.00	0.00
			Donaciones de Capital	0.00	0.00
			Actualización de la Hacienda Pública / Patrimonio	0.00	0.00
			Hacienda Pública/Patrimonio Generado	0.00	310,339.12
			Resultados del Ejercicio (Ahorro / Desahorro)	0.00	554,457.92
			Resultados de Ejercicios Anteriores	244,118.80	0.00
			Revalúos	0.00	0.00
			Reservas	0.00	0.00
			Rectificaciones de Resultados de Ejercicios Anteriores	0.00	0.00
			Exceso o Insuficiencia en la Actualización de la Hacienda Pública/Patrimonio	0.00	0.00
			Resultado por Posición Monetaria	0.00	0.00
			Resultado por Tenencia de Activos no Monetarios	0.00	0.00

Bajo protesta de decir verdad declaramos que los Estados Financieros y sus Notas son razonablemente correctos y responsabilidad del emisor


C.P. MARCO ANTONIO CAMBERO GOMEZ
DIRECTOR GENERAL


LIC. PEDRO ARMANDO LOPEZ MEJIA
COORDINADOR DE ADMINISTRACION

Cuenta Pública 2020
FONDO DE FOMENTO A LAS ACTIVIDADES ECONOMICAS Y PRODUCTIVAS EN EL ESTADO DE NAYARIT
 Estado de Flujos de Efectivo
 Del 1 de Enero al 31 de Diciembre de 2020 y 2019
 (Pesos)

Concepto	2020	2019	Concepto	2020	2019
Flujos de Efectivo de las Actividades de Operación			Flujos de Efectivo de las Actividades de Inversión		
Origen	49,660.88	609,566.69	Origen	0.00	0.00
Impuestos	0.00	0.00	Bienes Inmuebles, Infraestructura y Construcciones en Proceso	0.00	0.00
Cuotas y Aportaciones de Seguridad Social	0.00	0.00	Bienes Muebles	0.00	0.00
Contribuciones de mejoras	0.00	0.00	Otros Orígenes de Inversión	0.00	0.00
Derechos	0.00	0.00	Aplicación	0.00	0.00
Productos	0.00	609,566.69	Bienes Inmuebles, Infraestructura y Construcciones en Proceso	0.00	0.00
Aprovechamientos	0.00	0.00	Bienes Muebles	0.00	0.00
Ingresos por Venta de Bienes y Prestación de Servicios	49,660.88	0.00	Otras Aplicaciones de Inversión	0.00	0.00
Participaciones, Aportaciones, Convenios, Incentivos Derivados de la Colaboración Fiscal y Fondos Distintos de Aportaciones	0.00	0.00	Flujos Netos de Efectivo por Actividades de Inversión	0.00	0.00
Transferencias, Asignaciones, Subsidios y Subvenciones, y Pensiones y Jubilaciones	0.00	0.00			
Otros Orígenes de Operación	0.00	0.00			
Aplicación	360,000.00	525,049.69	Flujo de Efectivo de las Actividades de Financiamiento		
Servicios Personales	0.00	26,505.81	Origen	0.00	0.00
Materiales y Suministros	0.00	20,000.00	Endeudamiento Neto	0.00	0.00
Servicios Generales	0.00	38,942.08	Interno	0.00	0.00
Transferencias Internas y Asignaciones al Sector Público	360,000.00	280,000.00	Externo	0.00	0.00
Transferencias al resto del Sector Público	0.00	0.00	Otros Orígenes de Financiamiento	0.00	0.00
Subsidios y Subvenciones	0.00	0.00	Aplicación	0.00	0.00
Ayudas Sociales	0.00	0.00	Servicios de la Deuda	0.00	0.00
Pensiones y Jubilaciones	0.00	0.00	Interno	0.00	0.00
Transferencias a Fideicomisos, Mandatos y Contratos Análogos	0.00	0.00	Externo	0.00	0.00
Transferencias a la Seguridad Social	0.00	0.00	Otras Aplicaciones de Financiamiento	0.00	0.00
Donativos	0.00	0.00	Flujos netos de Efectivo por Actividades de Financiamiento	0.00	0.00
Transferencias al Exterior	0.00	0.00			
Participaciones	0.00	0.00			
Aportaciones	0.00	0.00			
Convenios	0.00	0.00			
Otras Aplicaciones de Operación	0.00	159,601.80			
Flujos Netos de Efectivo por Actividades de Operación	-310,339.12	84,517.00	Incremento/Disminución Neta en el Efectivo y Equivalentes al Efectivo	-310,339.12	84,517.00
			Efectivo y Equivalentes al Efectivo al inicio del Ejercicio	1,498,198.05	1,413,681.05
			Efectivo y Equivalentes al Efectivo al final del Ejercicio	1,187,858.93	1,498,198.05

Bajo protesta de decir verdad declaramos que los Estados Financieros y sus Notas son razonablemente correctos y responsabilidad del emisor



 C.P. MARCO ANTONIO CAMBERO GOMEZ
 DIRECTOR GENERAL


 LIC. PEDRO ARMANDO LOPEZ MEJIA
 COORDINADOR DE ADMINISTRACION

Cuenta Pública 2020
FONDO DE FOMENTO A LAS ACTIVIDADES ECONOMICAS Y PRODUCTIVAS EN EL ESTADO DE NAYARIT
 Estado Analítico del Activo
 Del 1 de Enero al 31 de Diciembre de 2020
 (Pesos)

Concepto	Saldo Inicial 1	Cargos del Periodo 2	Abonos del Periodo 3	Saldo Final 4=(1+2-3)	Variación del Periodo (4-1)
ACTIVO					
Activo Circulante	2,979,324.99	459,610.18	769,949.30	2,668,985.87	-310,339.12
Efectivo y Equivalentes	1,498,198.05	409,949.30	720,288.42	1,187,858.93	-310,339.12
Derechos a Recibir Efectivo o Equivalentes	446,877.02	49,660.88	49,660.88	446,877.02	0.00
Derechos a Recibir Bienes o Servicios	0.00	0.00	0.00	0.00	0.00
Inventarios	0.00	0.00	0.00	0.00	0.00
Almacenes	0.00	0.00	0.00	0.00	0.00
Estimación por Pérdida o Deterioro de Activos Circulantes	0.00	0.00	0.00	0.00	0.00
Otros Activos Circulantes	1,034,249.92	0.00	0.00	1,034,249.92	0.00
Activo No Circulante	573,771.49	0.00	0.00	573,771.49	0.00
Inversiones Financieras a Largo Plazo	0.00	0.00	0.00	0.00	0.00
Derechos a Recibir Efectivo o Equivalentes a Largo Plazo	0.00	0.00	0.00	0.00	0.00
Bienes Inmuebles, Infraestructura y Construcciones en Proceso	0.00	0.00	0.00	0.00	0.00
Bienes Muebles	706,164.70	0.00	0.00	706,164.70	0.00
Activos Intangibles	0.00	0.00	0.00	0.00	0.00
Depreciación, Deterioro y Amortización Acumulada de Bienes	-132,393.21	0.00	0.00	-132,393.21	0.00
Activos Diferidos	0.00	0.00	0.00	0.00	0.00
Estimación por Pérdida o Deterioro de Activos no Circulantes	0.00	0.00	0.00	0.00	0.00
Otros Activos no Circulantes	0.00	0.00	0.00	0.00	0.00
TOTAL DEL ACTIVO	3,553,096.48	459,610.18	769,949.30	3,242,757.36	-310,339.12

Bajo protesta de decir verdad declaramos que los Estados Financieros y sus Notas son razonablemente correctos y responsabilidad del emisor



 C.P. MARCO ANTONIO CAMBERO GOMEZ
 DIRECTOR GENERAL


 LIC. PEDRO ARMANDO LOPEZ MEJIA
 COORDINADOR DE ADMINISTRACION

Cuenta Pública 2020
FONDO DE FOMENTO A LAS ACTIVIDADES ECONOMICAS Y PRODUCTIVAS EN EL ESTADO DE NAYARIT
 Estado Analítico de la Deuda y Otros Pasivos
 Del 1 de Enero al 31 de Diciembre de 2020
 (Pesos)

Denominación de las Deudas	Moneda de Contratación	Institución o País Acreedor	Saldo Inicial del Periodo	Saldo Final del Periodo
DEUDA PÚBLICA				
Corto Plazo				
Deuda Interna			0.00	0.00
Instituciones de Crédito	Peso	México	0.00	0.00
Títulos y Valores	Peso	México	0.00	0.00
Arrendamientos Financieros	Peso	México	0.00	0.00
Deuda Externa			0.00	0.00
Organismos Financieros Internacionales	Peso	México	0.00	0.00
Deuda Bilateral	Peso	México	0.00	0.00
Títulos y Valores	Peso	México	0.00	0.00
Arrendamientos Financieros	Peso	México	0.00	0.00
Subtotal a Corto Plazo			0.00	0.00
Largo Plazo				
Deuda Interna			0.00	0.00
Instituciones de Crédito	Peso	México	0.00	0.00
Títulos y Valores	Peso	México	0.00	0.00
Arrendamientos Financieros	Peso	México	0.00	0.00
Deuda Externa			0.00	0.00
Organismos Financieros Internacionales	Peso	México	0.00	0.00
Deuda Bilateral	Peso	México	0.00	0.00
Títulos y Valores	Peso	México	0.00	0.00
Arrendamientos Financieros	Peso	México	0.00	0.00
Subtotal a Largo Plazo			0.00	0.00
Otros Pasivos	Peso	México	32,886.92	32,886.92
Total de Deuda y Otros Pasivos			32,886.92	32,886.92

Bajo protesta de decir verdad declaramos que los Estados Financieros y sus Notas son razonablemente correctos y responsabilidad del emisor


 C.P. MARCO ANTONIO CAMBERO GOMEZ
 DIRECTOR GENERAL


 LIC. PEDRO ARMANDO LOPEZ MEJIA
 COORDINADOR DE ADMINISTRACION



FONDO DE FOMENTO A LAS ACTIVIDADES ECONOMICAS Y NAYARIT

Informe de Pasivos Contingentes al 31/dic/2020

Usr: SUPERVISOR
Rep: rptPasivosContingentes

Fecha y hora de Impresión | 28/ene/2021
12:58 p.m.

"En Cumplimiento a lo dispuesto en los artículos 46, Fracción I, Inciso f), y 52 de la Ley General de Contabilidad Gubernamental y de conformidad con lo establecido en el Capítulo VII, Numeral, II, Inciso h) del Manual de Contabilidad Gubernamental emitido por el CONAC, el Ente Público informa lo siguiente:"

SIN INFORMACIÓN QUE
REVELAR

"Bajo protesta de decir verdad declaramos que los Estados Financieros y sus notas, son razonablemente correctos y son responsabilidad del emisor".


C.P. MARCO ANTONIO CAMBERO GOMEZ

DIRECTOR GENERAL


LIC. PEDRO ARMANDO LOPEZ MEJIA

COORDINADOR DE ADMINISTRACION

Con el propósito de dar cumplimiento a los artículos 46 y 49 de la Ley General de Contabilidad Gubernamental, los entes públicos deberán acompañar notas a los estados financieros cuyos rubros así lo requieran teniendo presente los postulados de revelación suficiente e importancia relativa con la finalidad, que la información sea de mayor utilidad para los usuarios

A continuación se presentan los tres tipos de notas que acompañan a los estados, a saber

- a) Notas de desglose.
- b) Notas de memoria (cuentas de orden) y
- c) Notas de gestión administrativa

A) NOTAS DE DESGLOSE

I) NOTAS AL ESTADO DE SITUACION FINANCIERA

ACTIVO

EFFECTIVO Y EQUIVALENTES

1.- Fondos con afectación específica

Al 31 de Diciembre de 2020, el Estado de Situación Financiera refleja en este rubro los siguientes saldos:

INSTITUCION BANCARIA	CUENTA	TIPO	PLAZO	EJERCICIO	
				2020	2019
BBVA BANCOMER	0-103874176	CHEQUES		24,847.16	24,558.74
BBVA BANCOMER	2040565296	INVERSION	VENC. DIARIO	813,574.29	1'027,707.40
BANAMEX	105759-4	FIDEICOMISO		349,437.48	349,437.48
				1'187,858.93	1'498,198.05

DERECHOS A RECIBIR EFECTIVO Y EQUIVALENTES Y BIENES O SERVICIOS A RECIBIR

2.- Por tipo de contribución

Esta parte de las notas de desglose está conformada por 1 rubro del Activo Circulante, mismo que al cierre del ejercicio muestra las cifras que se resumen en seguida:

Derechos a recibir Efectivo o Equivalentes	\$446,877.02
--	--------------

3.- En desagregación por su vencimiento

Los Derechos a recibir Efectivo o Equivalentes involucran a 2 cuentas, cuyos saldos se comentan en los párrafos siguientes:

La Cuenta de Deudores Diversos por Cobrar a Corto Plazo está integrada de la siguiente manera:

Descripción	Importe
Pago por cuenta de terceros	\$0.00
Traspaso saldos de FONAY	0.00
Gastos a comprobar	0.00
Demandados	0.00
Suma	0.00

En la cuenta denominada Préstamos otorgados a corto plazo se refleja la siguiente integración:

Descripción	Importe
Cartera comprada a FONAY	\$446,877.02
Cartera vencida	0.00
Suma	\$446,877.02

Otros activos circulantes involucra a 1 cuenta, cuyo saldo se comentan en los párrafos siguientes:

La Cuenta de Bienes en garantía (excluye depósitos de fondo) está integrada de la siguiente manera:

Descripción	Importe
Bienes muebles adjudicados	\$64,257.00
Bienes inmuebles adjudicados	\$969,992.92
Suma	\$1'034,249.92

Cabe hacer mención que existen bienes adjudicados no escriturados o en proceso de terminar la adjudicación pero que ya existe el término de un proceso judicial donde se determinó la adjudicación

BIENES DISPONIBLES PARA SU TRANSFORMACIÓN O CONSUMO (INVENTARIOS)

4.- Bienes disponibles para su transformación

Se informa que durante el Ejercicio Fiscal 2020 en la Contabilidad del Fondo de Fomento a las Actividades Económicas y Productivas en el Estado de Nayarit, no se tienen registrados bienes para transformación o consumo.

5.- Cuentas de almacén

No se manejan cuentas de almacén por no contar con mercancía para cualquier tipo de transformación o inventarios.

INVERSIONES FINANCIERAS

6.- Inversiones financieras

En este rubro no se cuenta con inversiones financieras a largo plazo.

7.- Saldos de participaciones y aportación a capital

No Aplica

BIENES MUEBLES, INMUEBLES E INTANGIBLES

8.- Bienes muebles e inmuebles

Este apartado está compuesto por los siguientes rubros:

Bienes muebles	\$706,164.70
----------------	--------------

La Cuenta de Bienes muebles se desagrega en:

Descripción	Importe
Mobiliario y equipo de administración	\$14,174.70
Vehículos y equipo de transporte	\$ 691,990.00
Suma	\$706,164.70

9.- Activos intangibles y diferidos

No aplica

ESTIMACIONES Y DETERIOROS

10.- Criterios utilizados para las estimaciones

Se informa que durante el Ejercicio Fiscal 2020 en la Contabilidad del Fondo de Fomento a las Actividades Económicas y Productivas en el Estado de Nayarit, no se efectuaron registros relativos a estimación de cuentas incobrables, estimación de inventarios, deterioro de activos biológicos u otros conceptos similares.

La cuenta de Depreciaciones, bienes Muebles e Inmuebles se desagrega en :

Descripción	Importe
Mobiliario y equipo de administración	\$15,393.21
Vehículos y equipo de transporte	\$ 117,000.00
Suma	\$132,393.21

OTROS ACTIVOS

11.- Otros activos circulantes y no circulantes

Se informa que durante el Ejercicio Fiscal 2020 en la Contabilidad del Fondo de Fomento a las Actividades Económicas y Productivas en el Estado de Nayarit, no se efectuaron registros relativos a Activos Diferidos.

PASIVO

1.- Relación de Cuentas y Documentos por Pagar

En lo que corresponde al rubro de Pasivo Circulante a continuación se resumen las cuentas y conceptos que lo conforman:

Descripción	Importe
Ingresos por clasificar	\$32,886.92
Otros pasivos circulantes	0.00
Suma	\$32,886.92

En cuanto al monto reflejado en la cuenta de otros pasivos circulantes, corresponde a abonos a cuenta a favor de acreditados por trámite de liquidación.

2.- Fondos de Bienes de Terceros en administración.

Se informa que al 31 de Diciembre de 2020 en la Contabilidad del Fondo de Fomento a las Actividades Económicas y Productivas en el Estado de Nayarit, no se efectuaron registros relativos a Fondos de bienes de terceros.

- **Pasivos Diferidos y Otros**

En este apartado se informa que al 31 de Diciembre de 2020 no se tienen saldos por concepto de Pasivos Diferidos.

II) NOTAS AL ESTADO DE ACTIVIDADES

INGRESOS DE GESTION

1.- De los Rubros de Ingresos y Otros Beneficios

De conformidad con lo establecido en el Plan de Cuentas emitido por el Consejo Nacional de Armonización Contable (CONAC), los Ingresos y Otros Beneficios son aquellos provenientes de los ingresos de gestión, participaciones, aportaciones, transferencias, asignaciones, subsidios y otras ayudas y otros ingresos.

2.- Otros ingresos

En virtud de lo anterior, en este primer agregado del Estado de Actividades se reporta la obtención de ingresos por un total de \$ 244,118.80 (Doscientos Cuarenta y Cuatro Ciento Diez y Ocho pesos 80/100 m.n.), por concepto de productos derivados del uso y aprovechamiento, correspondiente a rendimientos bancarios (Clasificador por Rubros de Ingresos). Este fondo se encuentra en proceso de extinción.

GASTOS Y OTRAS PÉRDIDAS

1.- Gastos y otras pérdidas

Conforme a lo descrito en el plan de cuentas por el Consejo Nacional de Armonización Contable (CONAC), este apartado está representado por el importe de los gastos y otras pérdidas del ente Público, Incurridos por gastos de funcionamiento, intereses, transferencias, participaciones y aportaciones otorgadas, otras pérdidas de la gestión y extraordinarias, entre otras.

Se informa que durante el Ejercicio Fiscal 2020 en la Contabilidad del Fondo de Fomento a las Actividades Económicas y Productivas en el Estado de Nayarit, no se tienen registrados gastos y otras pérdidas. Este fondo se encuentra inactivo y en proceso de extinción.

III) NOTAS AL ESTADO DE VARIACIONES EN LA HACIENDA PÚBLICA / PATRIMONIO

1.- Modificaciones al patrimonio contribuido

Monto y procedencia de los recursos que modifican al patrimonio generado de Ejercicios anteriores:

2.- Monto y procedencia de los recursos que modifican al patrimonio generado del Ejercicio (2020):

A continuación se resume el comportamiento de la cuenta 322.- Resultados de Ejercicios Anteriores, que se dicha cuenta:



Saldo al 01 de Diciembre de 2019	\$-244,118.80
Más	
Resultado del ejercicio anterior (2019)	-310,339.12
Saldo al 31 de diciembre de 2020	\$-554,457.92

Con base en las cifras del análisis anterior, se concluye que durante el Ejercicio 2020, la cuenta denominada "Resultado de Ejercicios Anteriores" tuvo una modificación neta de \$-554,457.92 (Menos Quinientos Cincuenta y Cuatro Mil, Cuatrocientos Cincuenta y Siete pesos 92/100 m.n.) en comparación con el saldo reflejado al 31 de Diciembre de 2020.

3.- Monto y procedencia de los recursos que modifican al patrimonio generado del Ejercicio (2020):

En el Ejercicio Fiscal 2020 el rubro denominado Hacienda Pública / Patrimonio Generado del Ejercicio refleja un importe de \$ 3'209,870.44, (Tres Millones Doscientos Nueve Mil Ochocientos Setenta pesos 44/100 m. n.).

Dicha cantidad se presenta de manera resumida, relacionando a continuación los montos que conforman el resultado obtenido:

Ingresos	
Productos derivados del uso y aprovechamiento	\$49,660.88
Gastos	
Otros Servicios Generales	\$360,000.00
Patrimonio Generado en ejercicio	\$-310,339.12

En el Ejercicio Fiscal 2020 se obtuvo rendimientos bancarios por un monto de = = = = \$49,660.88 (Cuarenta y Nueve Mil Seiscientos Sesenta pesos 88/100 m.n.), ya que este fondo se encuentra inactivo y en proceso de extinción.

4.- Monto y procedencia de los ajustes por cambio de valor:

Se informa que durante el Ejercicio Fiscal 2020 en la Contabilidad del Fondo de Fomento a las Actividades Económicas y Productivas en el Estado de Nayarit, no se

efectuaron registros relativos a Monto y procedencia de los ajustes por cambio de valor.

IV) NOTAS AL ESTADO DE FLUJOS DE EFECTIVO

EFECTIVO Y EQUIVALENTES

1.- Análisis de saldos inicial y final en efectivo y equivalentes

Con base en las cifras que refleja este estado financiero se determina que el Ejercicio Fiscal 2020 se generó una disminución neta en el efectivo y equivalentes al efectivo por un monto de \$-310,339.12 (Menos Trescientos Diez Mil Trescientos Treinta y Nueve pesos 12/100 m.n.). Es importante mencionar que este fondo se encuentra inactivo y en proceso de extinción.

CONCEPTO	2020	2019
Efectivo en bancos o dependencias	374,284.64	373,996.22
Inversiones temporales (hasta 3 meses)	813,574.29	1,124,201.83
Fondos de afectación específica		
Depósitos de fondos a terceros		
Total de efectivo y equivalentes	1'187,858.93	1'498,198.05

2.- Detalle de Adquisición de Bienes Muebles e Inmuebles

Se informa que al 31 de Diciembre de 2020, del Fondo de Fomento a las Actividades Económicas y Productivas en el Estado de Nayarit, no se efectuaron adquisiciones de bienes muebles e inmuebles ya que este fondo se encuentra inactivo y en proceso de extinción.

3.- Conciliación de los Flujos de efectivo Netos de las Actividades de operación

Con base en las cifras que refleja este estado financiero se determina que el Ejercicio Fiscal 2020 se generó un neto en el efectivo de las actividades de operación por un

monto de \$-310,339.12 (Menos Trescientos Diez Mil Trescientos Treinta y Nueve pesos 12/100 m.n.).

V) CONCILIACION ENTRE LOS INGRESOS PRESUPUESTARIOS Y CONTABLES, ASI COMO ENTRE LOS EGRESOS PRESUPUESTARIOS Y LOS GASTOS CONTABLES (FORMATO ESTABLECIDO)

FONDO DE FOMENTO A LAS ACTIVIDADES ECONOMICAS Y PRODUCTIVAS EN EL ESTADO DE NAYARIT

FONDO DE FOMENTO A LAS ACTIVIDADES ECONOMICAS Y PRODUCTIVAS EN EL ESTADO DE NAYARIT Conciliación entre los Ingresos Presupuestarios y Contables Correspondiente del 1 de Enero al 31 de Diciembre de 2020 (Cifras en pesos)		
1. Ingresos Presupuestarios		\$ 49,660.88
2. Más ingresos contables no presupuestarios		0.00
Incremento por variación de inventarios	0.00	
Disminución del exceso de estimaciones por pérdida o deterioro u obsolescencia	0.00	
Disminución del exceso de provisiones	0.00	
Otros ingresos y beneficios varios	0.00	
Otros ingresos contables no presupuestarios	0.00	
3. Menos ingresos presupuestarios no contables		0.00
Productos de capital	0.00	
Aprovechamientos capital	0.00	
Ingresos derivados de financiamientos	0.00	
Otros Ingresos presupuestarios no contables	0.00	
4. Ingresos Contables (4 = 1 + 2 - 3)		\$49,660.88

FONDO DE FOMENTO A LAS ACTIVIDADES ECONOMICAS Y PRODUCTIVAS EN EL ESTADO DE NAYARIT

FONDO DE FOMENTO A LAS ACTIVIDADES ECONOMICAS Y PRODUCTIVAS EN EL ESTADO DE NAYARIT		
Conciliación entre los Egresos Presupuestarios y los Gastos Contables		
Correspondiente del 1 de Enero al 31 de Diciembre de 2020		
1. Total de egresos (presupuestarios)		360,000.00
2. Menos egresos presupuestarios no contables		0.00
Mobiliario y equipo de administración	0.00	
Mobiliario y equipo educacional y recreativo	0.00	
Equipo e instrumental médico y de laboratorio	0.00	
Vehículos y equipo de transporte	499,990.00	
Equipo de defensa y seguridad	0.00	
Maquinaria, otros equipos y herramientas	0.00	
Activos biológicos	0.00	
Bienes inmuebles	0.00	
Activos intangibles	0.00	
Obra pública en bienes propios	0.00	
Acciones y participaciones de capital	0.00	
Compra de títulos y valores	0.00	
Inversiones en fideicomisos, mandatos y otros análogos	0.00	
Provisiones para contingencias y otras erogaciones especiales	0.00	
Amortización de la deuda pública	0.00	
Adeudos de ejercicios fiscales anteriores (ADEFAS)	0.00	
Otros Egresos Presupuestales No Contables	0.00	
3. Más Gasto Contables No Presupuestales		0.00
Estimaciones, depreciaciones, deterioros, obsolescencia y amortizaciones	0.00	
Provisiones	0.00	
Disminución de inventarios	0.00	
Aumento por insuficiencia de estimaciones por pérdida o deterioro u obsolescencia	0.00	
Aumento por insuficiencia de provisiones	0.00	
Otros Gastos	0.00	
Otros Gastos Contables No Presupuestales	0.00	
4. Total de Gasto Contable (4 = 1 - 2 + 3)		360,000.00



B).- NOTAS DE MEMORIA (CUENTAS DE ORDEN)

Se informa que al 31 de Diciembre de 2020 en la Contabilidad del Fondo de Fomento a las Actividades Económicas y Productivas en el Estado de Nayarit, no se efectuaron registros relativos a cuentas de orden.

a).- CUENTAS DE ORDEN CONTABLES

Avales y Garantías

Se informa que al 31 de Diciembre de 2020 en la Contabilidad del Fondo de Fomento a las Actividades Económicas y Productivas en el Estado de Nayarit, no se efectuaron registros relativos a cuentas de orden.

Deuda Indirecta Sin Aval

Se informa que al 31 de Diciembre de 2020 en la Contabilidad del Fondo de Fomento a las Actividades Económicas y Productivas en el Estado de Nayarit, no se efectuaron registros relativos a cuentas de orden ya que no cuenta con deuda indirecta sin aval.

Custodia de Bienes Históricos

Se informa que al 31 de Diciembre de 2020 en la Contabilidad del Fondo de Fomento a las Actividades Económicas y Productivas en el Estado de Nayarit, no se efectuaron registros relativos a cuentas de orden.

b).- CUENTAS DE ORDEN PRESUPUESTARIAS

De acuerdo con el Plan de Cuentas que forma parte del Manual de Contabilidad emitido por el Consejo Nacional de Armonización Contable (CONAC), las Cuentas de Orden Presupuestarias representan el importe de las operaciones presupuestarias que afectan la Ley de Ingresos y el Presupuesto de Egresos.

1.- Cuentas de Ingresos

En cumplimiento a lo estipulado en la fracción II del artículo 38 de la Ley General de Contabilidad Gubernamental, el registro de las etapas del presupuesto del Fondo de

Fomento a las Actividades Económicas y Productivas en el Estado de Nayarit refleja en lo relativo al ingreso, el estimado, modificado, devengado y recaudado.

2020

CUENTAS DE ORDEN PRESUPUESTARIAS

LEY DE INGRESOS

LEY DE INGRESOS ESTIMADA	\$1'392,618.66
LEY DE INGRESOS POR EJECUTAR	\$1'342,957.78
MODIFICACIONES A LA LEY DE INGRESOS ESTIMADA	0.00
LEY DE INGRESOS DEVENGADA	\$49,660.88
LEY DE INGRESOS RECAUDADA	\$49,660.88

Los movimientos aplicados a dichos momentos contables aparecen reflejados en el apartado de Información Presupuestaria del Estado de Situación Financiera.

2.- Cuentas de Egresos

En cumplimiento a lo estipulado en la fracción I del artículo 38 de la Ley General de Contabilidad Gubernamental, el registro de las etapas del presupuesto del Fondo de Fomento a las Actividades Económicas y Productivas en el Estado de Nayarit refleja en lo relativo al gasto, el aprobado, modificado, comprometido, devengado, ejercido y pagado.

2020

CUENTAS DE ORDEN PRESUPUESTARIAS

PRESUPUESTO DE EGRESOS

PRESUPUESTO DE EGRESOS APROBADO	\$1'108,000.00
PRESUPUESTO DE EGRESOS POR EJERCER	\$748,000.00
PRESUPUESTO DE EGRESOS COMPROMETIDO	\$360,000.00
PRESUPUESTO DE EGRESOS DEVENGADO	\$360,000.00
PRESUPUESTO DE EGRESOS EJERCIDO	\$360,000.00
PRESUPUESTO DE EGRESOS PAGADO	\$360,000.00

Los movimientos aplicados a dichos momentos contables aparecen reflejados en el apartado de Información Presupuestaria.

C).- NOTAS DE GESTION ADMINISTRATIVA

1.- INTRODUCCIÓN

Los estados financieros del Fondo de Fomento a las Actividades económicas y Productivas en el Estado de Nayarit (**FAEP**) son una radiografía del ejercicio fiscal 2016 que reflejan una imagen fiel de este fondo y que provee de información básica para la toma de decisiones económicas a los directivos, además es un instrumento que se emite con el fin de garantizar la transparencia del sistema de ingresos y gastos para proteger los intereses del Estado y de los usuarios de los Fondos Estatales de financiamiento. Así mismo es una herramienta que facilita la evaluación, supervisión y vigilancia para el buen desempeño de sus objetivos y metas del ejercicio; también permite la regulación para la consecución de las sanas políticas de intermediación con el fin de operar con transparencia y claridad y trabajar en un formato de competitividad; sin embargo los estados financieros de este fondo prácticamente no tienen movimientos en virtud de que ya no se encuentra operando porque cumplió con su objetivo.

2.- PANORAMA ECONÓMICO Y FINANCIERO.

Este fondo está constituido en fideicomiso, se trata de un organismo público descentralizado, con personalidad jurídica y patrimonio propio, creado el 15 de diciembre de 2007. Como ya se señaló el FAEP ya no otorga créditos, solo está como recuperador de cartera vencida. Actualmente tiene en cartera vencida 34 acreditados con 40 créditos.

La cartera vencida de este fondo se debe a que los emprendedores en su tiempo fueron afectados por fenómenos climatológicos y crisis económicas; lo que provocó que no hayan podido pagar sus créditos y como consecuencia hubo una baja sensible en los ingresos del FAEP y un incremento en la cartera vencida. Actualmente este fondo se encuentra en proceso de extinción y como ya se mencionó solo opera como recuperador de cartera vencida.

Se requiere acelerar el proceso de extinción del fondo, para lo cual se debe dejar los estados financieros en ceros; que incluye el castigo de la cartera vencida en virtud de que: por una parte los créditos demandados por los abogados externos han dictaminado que ya no es procedente la acción en virtud de que ya prescribieron y por tanto se consideran irrecuperables; por otra parte hay créditos que no fueron garantizados con prenda o bien alguno; y otros más se garantizaron con vehículos de modelos antiguos que ya no existen físicamente.

3.- AUTORIZACION E HISTORIA

a).- Fecha de creación del ente

El Fondo de Fomento a las Actividades Económicas y Productivas en el Estado de Nayarit, se creó en consecución de los planes de Desarrollo Económico Social para el Estado de Nayarit, impulsando y fortaleciendo el desarrollo de las actividades económicas y productivas dentro del mismo Estado.

El H. Congreso del Estado Libre y Soberano de Nayarit, Representado por su XX Legislatura crea al Fondo a las Actividades Económicas y Productivas en el Estado de Nayarit, el cual cuenta con personalidad y patrimonios propios, por Decreto 6721 publicado en el Periódico Oficial, Órgano del Gobierno del Estado de Nayarit el sábado 10 de Septiembre de 1983.

b).- Principales cambios en su estructura

No aplica

4.- ORGANIZACIÓN Y OBJETIVO SOCIAL

a).- Objeto social

El Fondo tendrá por objeto el impulso de las actividades productivas en el Estado de Nayarit, en el campo Agropecuario, Pesquero, Industrial, Turístico, Minero y comercial, y en General.

b).- Principal actividad

El realizar y financiar programas o proyectos específicos que convengan al desarrollo económico del Estado, así como estudios, pre-factibilidad y factibilidad técnica y económica de programas o proyectos de esa naturaleza y estudios complementarios, dentro de las políticas que para tales efectos fije el comité técnico.

c).- Ejercicio Fiscal

De conformidad con lo establecido en los Postulados Básicos de Contabilidad Gubernamental emitidos por el Concejo Nacional de Armonización Contable (CONAC), particularmente en la explicación del termino denominado Periodo contable, se precisó

que en lo que se refiere a la Contabilidad Gubernamental el periodo relativo es de un año calendario que comprende a partir del 1 de enero hasta el 31 de Diciembre y está directamente relacionado con la ejecución de la Ley de Ingresos y el ejercicio del presupuesto de egresos

d).- Régimen jurídico

Los ordenamientos jurídicos que regulan y orientan las acciones que lleva a cabo el Fondo de Fomento a las Actividades Económicas y Productivas en el Estado de Nayarit, son fundamentalmente los que se relacionan a continuación:

Estatal

- a) Decreto 6721 publicado en el Periódico oficial Órgano del Gobierno del Estado de Nayarit el día sábado 10 de Septiembre de 1983.
- b) Reglamento Interior del Fondo Fomento a las Actividades Económicas y Productivas en el Estado de Nayarit.
- c) Reglas de Operación del Fondo Fomento a las Actividades Económicas y Productivas en el Estado de Nayarit.

e).- Consideraciones fiscales del Ente

Es un ente fiscal con régimen general de ley sin fines de lucro, y solo realiza retenciones por servicios profesionales y arrendamiento, cabe mencionar que está en proceso de extinción.

f).- Estructura organización básica

En el catálogo de Impuestos fondo, en el punto 15.2.1 Integración, menciona;

- I. Estará compuesto por personal técnico del FAEP;
- II. El Director General;
- III. Coordinador General;
- IV. El Coordinador de Crédito
- V. El Coordinador de Jurídico y Cobranza
- VI. Los Analistas de Crédito

g).- Fideicomisos, Mandatos y Análogos

Se cuenta con un fideicomiso con Banamex el cual no se encuentra en operación de momento por estar en proceso de extinción.

BASE PARA LA PREPARACION DE LOS ESTADOS FINANCIEROS

a).- Si se ha observado la normatividad emitida por la CONAC

Si se ha observado la normatividad emitida por la CONAC y las disposiciones legales aplicables.

b).- Normatividad aplicada

La normatividad aplicada para reconocimiento, valuación y revelación de los diferentes rubros de la información financiera, así como las bases de medición utilizadas para la elaboración de los estados financieros han sido preparados en apego a las disposiciones establecidas en la Ley General de Contabilidad Gubernamental y con sujeción a la normatividad y lineamientos emitidos por la CONAC.

c).- Postulados básicos

Respetando la normatividad y postulados básicos en el registro de las operaciones y en la emisión de información financiera y presupuestal de la Contabilidad gubernamental se han cumplido con dichos postulados.


d).- Normatividad supletoria

No se utiliza la normatividad supletoria.

e).- La implementación de la base devengada

No aplica.

POLITICAS DE CONTABILIDAD SIGNIFICATIVAS



a).- Método para la Actualización

Se hace todo lo posible para dar cumplimiento a las disposiciones marcadas por la Ley General de Contabilidad Gubernamental para lograr la armonización contable como lo estipulan.

Por lo que se ha asistido a todos los cursos de apoyo para lograr la armonización y dar cumplimiento con las normas y métodos para los momentos contables de los Ingresos y Egresos.

Se ha hecho una conciliación de bienes muebles registrados en el sistema contable y de inventarios por lo que de acuerdo a lo estipulado se le dio valor razonable nuevamente a los activos ya depreciados en su totalidad y que aún se encuentran en uso y en buenas condiciones.

b).- Operaciones en el Extranjero

No aplica

c).- Método de valuación de la inversión en acciones

No aplica

d).- Sistema y método de valuación de inventarios

No aplica

e).- Beneficios a empleados

No se cuenta con personal directamente laborando las personas que llevan su operación son comisionadas de otras áreas diversas

f).- Provisiones

No aplica

g).- Reservas

No aplica

h).- Cambios en políticas contables y corrección de errores



En años anteriores se realizaban depreciaciones pero del 2008 hasta 2019 no hubo depreciaciones porque no se exigía la obligación, así lo habían externado del área de contabilidad del poder ejecutivo, por lo que en este ejercicio se procedió a hacer un ajuste en las depreciaciones y correcciones en aplicaciones contables

i).- Reclasificaciones

No se realizaron reclasificaciones en el presente ejercicio

j).- Depuración y cancelación de saldos

No se realizaron durante el presente ejercicio movimientos de depuración y cancelación.

7.- POSICION EN MONEDA EXTRANJERA Y PROTECCION POR RIESGO CAMBIARIO

Este apartado de las Notas de Gestión Administrativa no aplica en nuestro caso, ya que durante el Ejercicio Fiscal 2020 el Fondo de Fomento Industrial del Nayarit no realizó operaciones en moneda extranjera que afectaran los rubros de activo y pasivo.

No aplica

8.- REPORTE ANALITICO DEL ACTIVO

a).- Vida útil o porcentaje de depreciación

Está por determinarse la vida útil de cada uno de los bienes muebles

b).- Cambios en el porcentaje de depreciación

Se inició a aplicar de acuerdo a como los marca la ley puesto que aún estamos en proceso de aplicación

c).- Importe de los gastos capitalizado en el ejercicio

No aplica

d).- Riesgos por tipo de cambio o tipo de interés

No existe riesgo en el tipo de intereses de las inversiones financieras

e).- Valor activado en el ejercicio de los bienes construidos

No se cuenta con bienes construidos por el ente

f).- Otras circunstancias que afecten al activo

No aplica

g).- Desmantelamiento de activos

No aplica

h).- Administración de activos

Se cuenta solamente con lo indispensable por lo que se lleva control de inventarios

- **Adicionalmente explicaciones de las principales variaciones del activo (patrimonio)**

Se incluye los movimientos de las variaciones en el activo.

BIENES MUEBLES	SALDO INICIAL	DEBE	HABER	SALDO FINAL
1240 --> BIENES MUEBLES	206,174.70	0.00	0.00	706,164.70
1241 --> MOBILIARIO Y EQUIPO DE ADMINISTRACIÓN	14,174.70	0.00	0.00	14,174.70
1241-01 --> MOBILIARIO Y EQUIPO DE OFICINA	11,741.30	0.00	0.00	11,741.30
1241-01-0001 --> MUEBLES DE OFICINA	10,794.80	0.00	0.00	10,794.80
1241-01-0002 --> EQUIPO DE OFICINA	946.50	0.00	0.00	946.50

1241-02 --> EQUIPO ELECTRONICO Y DE COMPUTO	2,433.40	0.00	0.00	2,433.40
1241-02-0001 --> EQUIPO DE COMPUTO ELECTRONICO	2,433.40	0.00	0.00	2,433.40
1244 --> VEHICULOS Y EQUIPO DE TRANSPORTE	192,000.00	499,990.00	0.00	691,990.00
1244-01 --> EQUIPO DE TRANSPORTE TERRESTRE	192,000.00	499,990.00	0.00	691,990.00
1244-01-0001 --> TERRESTRE	192,000.00	499,990.00	0.00	691,990.00
1246 --> MAQUINARIA, OTROS EQUIPOS Y HERRAMIENTAS		0.00	0.00	0.00

9.- FIDEICOMISOS, MANDATOS Y ANALOGOS

a).- Por ramo administrativo

No aplica

b).- Enlistar los de mayor monto de disponibilidad

No aplica

10.- REPORTE DE LA RECAUDACION

a).- Comportamiento de la recaudación

No aplica

b).- Proyección de la recaudación e ingresos mediano plazo

No aplica en nuestro caso por no contar con ingresos de ninguna índole.

11.- INFORMACION SOBRE LA DEUDA Y EL REPORTE ANALITICO DE LA DEUDA.

a).- Indicadores de la deuda

No aplica

b).- Información de manera agrupada

No aplica

12.- CALIFICACIONES OTORGADAS

Como no se han adquiridos créditos con ninguna institución no se cuenta con calificación referente a este punto

13.- PROCESO DE MEJORA

a).- Principales políticas de control interno

Actualmente se continua trabajando en el proceso de extinción del fondo en virtud de ya cumplió con su finalidad y operatividad, hoy en día solo ocasiona gastos Administrativos que actualmente se le paga a la Fiduciaria BANAMEX S.N.C. por la Administración del Fondo.

b).- Medidas de desempeño financiero, metas y alcances:

En virtud que este fondo se encuentra en el proceso de extinción, no se tienen metas específicas; el objetivo es lograr un avance más significativo para su liquidación.

14.- INFORMACION POR SEGMENTOS

No Aplica

15.- EVENTOS POSTERIORES AL CIERRE

No se realizaron movimientos posteriores al cierre del ejercicio

16.- PARTES RELACIONADAS

Al momento de realizar el cierre del ejercicio 2020 no existen partes relacionadas que pudiera ejercer influencia significativa sobre la toma de decisiones financieras u operativas del ente.




17.- RESPONSABILIDAD SOBRE PRESENTACION RAZONABLE DE LA INFORMACION CONTABLE

Bajo protesta de decir verdad declaramos que los Estados financiero y sus Notas son razonablemente correctos y responsabilidad del emisor



C.P. MARCO ANTONIO CAMBERO GOMEZ

DIRECTOR GENERAL



LIC. PEDRO ARMANDO LOPEZ MEJIA


COORDINADOR DE ADMINISTRACION

Cuenta Pública 2020
FONDO DE FOMENTO A LAS ACTIVIDADES ECONOMICAS Y PRODUCTIVAS EN EL ESTADO DE NAYARIT
 Estado Analítico de Ingresos
 Del 1 de Enero al 31 de Diciembre de 2020

Rubro de Ingresos	Ingreso					Diferencia (8= 5-1)
	Estimado	Ampliaciones y Reducciones	Modificado (3= 1 + 2)	Devengado	Recaudado	
	(1)	(2)	(3)	(4)	(5)	
Impuestos	0.00	0.00	0.00	0.00	0.00	0.00
Cuotas y Aportaciones de Seguridad Social	0.00	0.00	0.00	0.00	0.00	0.00
Contribuciones de Mejoras	0.00	0.00	0.00	0.00	0.00	0.00
Derechos	0.00	0.00	0.00	0.00	0.00	0.00
Productos	0.00	0.00	0.00	0.00	0.00	0.00
Aprovechamientos	0.00	0.00	0.00	0.00	0.00	0.00
Ingresos por Venta de Bienes, Prestación de Servicios y Otros Ingresos	1,392,618.66	0.00	1,392,618.66	49,660.88	49,660.88	-1,342,957.78
Participaciones, Aportaciones, Convenios, Incentivos Derivados de la Colaboración Fiscal y Fondos Distintos de Aportaciones	0.00	0.00	0.00	0.00	0.00	0.00
Transferencias, Asignaciones, Subsidios y Subvenciones, y Pensiones y Jubilaciones	0.00	0.00	0.00	0.00	0.00	0.00
Ingresos Derivados de Financiamientos	0.00	0.00	0.00	0.00	0.00	0.00
Total	1,392,618.66	0.00	1,392,618.66	49,660.88	49,660.88	0
				Ingresos excedentes*		-1,342,957.78

Estado Analítico de Ingresos Por Fuente de Financiamiento	Ingreso					Diferencia (8= 5-1)
	Estimado	Ampliaciones y Reducciones	Modificado (3= 1 + 2)	Devengado	Recaudado	
	(1)	(2)	(3)	(4)	(5)	
Ingresos del Poder Ejecutivo Federal o Estatal y de los Municipios						
Impuestos	0.00	0.00	0.00	0.00	0.00	0.00
Cuotas y Aportaciones de Seguridad Social	0.00	0.00	0.00	0.00	0.00	0.00
Contribuciones de Mejoras	0.00	0.00	0.00	0.00	0.00	0.00
Derechos	0.00	0.00	0.00	0.00	0.00	0.00
Productos	0.00	0.00	0.00	0.00	0.00	0.00
Aprovechamientos	0.00	0.00	0.00	0.00	0.00	0.00
Participaciones, Aportaciones, Convenios, Incentivos Derivados de la Colaboración Fiscal y Fondos Distintos de Aportaciones	0.00	0.00	0.00	0.00	0.00	0.00
Transferencias, Asignaciones, Subsidios y Subvenciones, y Pensiones y Jubilaciones	0.00	0.00	0.00	0.00	0.00	0.00
			0.00			0.00
Ingresos de los Entes Públicos de los Poderes Legislativo y Judicial, de los Órganos Autónomos y del Sector Paraestatal o Paramunicipal, así como de las Empresas Productivas del Estado						
Cuotas y Aportaciones de Seguridad Social	0.00	0.00	0.00	0.00	0.00	0.00
Productos	0.00	0.00	0.00	0.00	0.00	0.00
Ingresos por Venta de Bienes, Prestación de Servicios y Otros Ingresos	1,392,618.66	0.00	1,392,618.66	49,660.88	49,660.88	-1,342,957.78
Transferencias, Asignaciones, Subsidios y Subvenciones, y Pensiones y Jubilaciones	0.00	0.00	0.00	0.00	0.00	0.00
Ingresos derivados de financiamiento						
Ingresos Derivados de Financiamientos	0.00	0.00	0.00	0.00	0.00	0.00
Total	1,392,618.66	0.00	1,392,618.66	49,660.88	49,660.88	0
				Ingresos excedentes		-1,342,957.78


 C.P. MARCO ANTONIO CAMBERO GOMEZ
 DIRECTOR GENERAL


 LIC. PEDRO ARMANDO LOPEZ MEJIA
 COORDINADOR DE ADMINISTRACION

Cuenta Pública 2020
FONDO DE FOMENTO A LAS ACTIVIDADES ECONÓMICAS Y PRODUCTIVAS EN EL ESTADO DE NAYARIT
 Estado Analítico del Ejercicio del Presupuesto de Egresos
 Clasificación por Objeto del Gasto (Capítulo y Concepto)
 Del 1 de Enero al 31 de Diciembre de 2020

Concepto	Egresos					Subejercicio
	Aprobado	Ampliaciones/ (Reducciones)	Modificado	Devengado	Pagado	
	1	2	3 = (1 + 2)	4	5	
Servicios Personales	0.00	0.00	0.00	0.00	0.00	0.00
Remuneraciones al Personal de Carácter Permanente	0.00	0.00	0.00	0.00	0.00	0.00
Remuneraciones al Personal de Carácter Transitorio	0.00	0.00	0.00	0.00	0.00	0.00
Remuneraciones Adicionales y Especiales	0.00	0.00	0.00	0.00	0.00	0.00
Seguridad Social	0.00	0.00	0.00	0.00	0.00	0.00
Otras Prestaciones Sociales y Económicas	0.00	0.00	0.00	0.00	0.00	0.00
Previsiones	0.00	0.00	0.00	0.00	0.00	0.00
Pago de Estímulos a Servidores Públicos	0.00	0.00	0.00	0.00	0.00	0.00
Materiales y Suministros	0.00	0.00	0.00	0.00	0.00	0.00
Materiales de Administración, Emisión de Documentos y Artículos Oficiales	0.00	0.00	0.00	0.00	0.00	0.00
Alimentos y Utensilios	0.00	0.00	0.00	0.00	0.00	0.00
Materias Primas y Materiales de Producción y Comercialización	0.00	0.00	0.00	0.00	0.00	0.00
Materiales y Artículos de Construcción y de Reparación	0.00	0.00	0.00	0.00	0.00	0.00
Productos Químicos, Farmacéuticos y de Laboratorio	0.00	0.00	0.00	0.00	0.00	0.00
Combustibles, Lubricantes y Aditivos	0.00	0.00	0.00	0.00	0.00	0.00
Vestuario, Blancos, Prendas de Protección y Artículos Deportivos	0.00	0.00	0.00	0.00	0.00	0.00
Materiales y Suministros Para Seguridad	0.00	0.00	0.00	0.00	0.00	0.00
Herramientas, Refacciones y Accesorios Menores	0.00	0.00	0.00	0.00	0.00	0.00
Servicios Generales	748,000.00	0.00	748,000.00	0.00	0.00	748,000.00
Servicios Básicos	0.00	0.00	0.00	0.00	0.00	0.00
Servicios de Arrendamiento	0.00	0.00	0.00	0.00	0.00	0.00
Servicios Profesionales, Científicos, Técnicos y Otros Servicios	200,000.00	0.00	200,000.00	0.00	0.00	200,000.00
Servicios Financieros, Bancarios y Comerciales	37,000.00	0.00	37,000.00	0.00	0.00	37,000.00
Servicios de Instalación, Reparación, Mantenimiento y Conservación	0.00	0.00	0.00	0.00	0.00	0.00
Servicios de Comunicación Social y Publicidad	0.00	0.00	0.00	0.00	0.00	0.00
Servicios de Traslado y Viáticos	0.00	0.00	0.00	0.00	0.00	0.00
Servicios Oficiales	0.00	0.00	0.00	0.00	0.00	0.00
Otros Servicios Generales	511,000.00	0.00	511,000.00	0.00	0.00	511,000.00
Transferencias, Asignaciones, Subsidios y Otras Ayudas	360,000.00	0.00	360,000.00	360,000.00	360,000.00	0.00
Transferencias Internas y Asignaciones al Sector Público	360,000.00	0.00	360,000.00	360,000.00	360,000.00	0.00
Transferencias al Resto del Sector Público	0.00	0.00	0.00	0.00	0.00	0.00
Subsidios y Subvenciones	0.00	0.00	0.00	0.00	0.00	0.00
Ayudas Sociales	0.00	0.00	0.00	0.00	0.00	0.00
Pensiones y Jubilaciones	0.00	0.00	0.00	0.00	0.00	0.00
Transferencias a Fideicomisos, Mandatos y Otros Análogos	0.00	0.00	0.00	0.00	0.00	0.00
Transferencias a la Seguridad Social	0.00	0.00	0.00	0.00	0.00	0.00
Donativos	0.00	0.00	0.00	0.00	0.00	0.00
Transferencias al Exterior	0.00	0.00	0.00	0.00	0.00	0.00
Bienes Muebles, Inmuebles e Intangibles	0.00	0.00	0.00	0.00	0.00	0.00
Mobiliario y Equipo de Administración	0.00	0.00	0.00	0.00	0.00	0.00
Mobiliario y Equipo Educativo y Recreativo	0.00	0.00	0.00	0.00	0.00	0.00
Equipo e Instrumental Médico y de Laboratorio	0.00	0.00	0.00	0.00	0.00	0.00
Vehículos y Equipo de Transporte	0.00	0.00	0.00	0.00	0.00	0.00
Equipo de Defensa y Seguridad	0.00	0.00	0.00	0.00	0.00	0.00
Maquinaria, Otros Equipos y Herramientas	0.00	0.00	0.00	0.00	0.00	0.00
Activos Biológicos	0.00	0.00	0.00	0.00	0.00	0.00
Bienes Inmuebles	0.00	0.00	0.00	0.00	0.00	0.00
Activos Intangibles	0.00	0.00	0.00	0.00	0.00	0.00
Inversión Pública	0.00	0.00	0.00	0.00	0.00	0.00
Obra Pública en Bienes de Dominio Público	0.00	0.00	0.00	0.00	0.00	0.00
Obra Pública en Bienes Propios	0.00	0.00	0.00	0.00	0.00	0.00
Proyectos Productivos y Acciones de Fomento	0.00	0.00	0.00	0.00	0.00	0.00

Cuenta Pública 2020
FONDO DE FOMENTO A LAS ACTIVIDADES ECONOMICAS Y PRODUCTIVAS EN EL ESTADO DE NAYARIT
 Estado Analítico del Ejercicio del Presupuesto de Egresos
 Clasificación por Objeto del Gasto (Capítulo y Concepto)
 Del 1 de Enero al 31 de Diciembre de 2020

Concepto	Egresos					Subejercicio 6 = { 3 - 4 }
	Aprobado	Ampliaciones/ (Reducciones)	Modificado	Devengado	Pagado	
	1	2	3 = { 1 + 2 }	4	5	
Inversiones Financieras y Otras Provisiones	0.00	0.00	0.00	0.00	0.00	0.00
Inversiones Para el Fomento de Actividades Productivas	0.00	0.00	0.00	0.00	0.00	0.00
Acciones y Participaciones de Capital	0.00	0.00	0.00	0.00	0.00	0.00
Compra de Títulos y Valores	0.00	0.00	0.00	0.00	0.00	0.00
Concesión de Préstamos	0.00	0.00	0.00	0.00	0.00	0.00
Inversiones en Fideicomisos, Mandatos y Otros Análogos	0.00	0.00	0.00	0.00	0.00	0.00
Otras Inversiones Financieras	0.00	0.00	0.00	0.00	0.00	0.00
Provisiones para Contingencias y Otras Erogaciones Especiales	0.00	0.00	0.00	0.00	0.00	0.00
Participaciones y Aportaciones	0.00	0.00	0.00	0.00	0.00	0.00
Participaciones	0.00	0.00	0.00	0.00	0.00	0.00
Aportaciones	0.00	0.00	0.00	0.00	0.00	0.00
Convenios	0.00	0.00	0.00	0.00	0.00	0.00
Deuda Pública	0.00	0.00	0.00	0.00	0.00	0.00
Amortización de la Deuda Pública	0.00	0.00	0.00	0.00	0.00	0.00
Intereses de la Deuda Pública	0.00	0.00	0.00	0.00	0.00	0.00
Comisiones de la Deuda Pública	0.00	0.00	0.00	0.00	0.00	0.00
Gastos de la Deuda Pública	0.00	0.00	0.00	0.00	0.00	0.00
Costo por Coberturas	0.00	0.00	0.00	0.00	0.00	0.00
Apoyos Financieros	0.00	0.00	0.00	0.00	0.00	0.00
Adeudos de Ejercicios Fiscales Anteriores (Adejas)	0.00	0.00	0.00	0.00	0.00	0.00
Total del Gasto	1,108,000.00	0.00	1,108,000.00	360,000.00	360,000.00	748,000.00


C.P. MARCO ANTONIO CAMBERO GOMEZ
 DIRECTOR GENERAL

LIC. PEDRO ARMANDO LOPEZ MEJIA
 COORDINADOR DE ADMINISTRACION

Cuenta Pública 2019
FONDO DE FOMENTO A LAS ACTIVIDADES ECONOMICAS Y PRODUCTIVAS EN EL ESTADO DE NAYARIT
 Estado Analítico del Ejercicio del Presupuesto de Egresos
 Clasificación Económica (por Tipo de Gasto)
 Del 1 de Enero al 31 de Diciembre de 2020

Concepto	Egresos					Subejercicio 6 = (3 - 4)
	Aprobado	Ampliaciones/ (Reducciones)	Modificado	Devengado	Pagado	
	1	2	3 = (1 + 2)	4	5	
Gasto Corriente	1,108,000.00	0.00	1,108,000.00	360,000.00	360,000.00	748,000.00
Gasto de Capital	0.00	0.00	0.00	0.00	0.00	0.00
Amortización de la Deuda y Disminución de Pasivos	0.00	0.00	0.00	0.00	0.00	0.00
Pensiones y Jubilaciones	0.00	0.00	0.00	0.00	0.00	0.00
Participaciones	0.00	0.00	0.00	0.00	0.00	0.00
Total del Gasto	1,108,000.00	0.00	1,108,000.00	360,000.00	360,000.00	748,000.00


 C.P. MARCO ANTONIO CAMBERO GOMEZ
 DIRECTOR GENERAL



 LIC. PEDRO ARMANDO LOPEZ MEJIA
 COORDINADOR DE ADMINISTRACION

Cuenta Pública 2020
FONDO DE FOMENTO A LAS ACTIVIDADES ECONOMICAS Y PRODUCTIVAS EN EL ESTADO DE NAYARIT
 Estado Analítico del Ejercicio del Presupuesto de Egresos
 Clasificación Administrativa
 Del 1 de Enero al 31 de Diciembre de 2020

Concepto	Egresos					Subejercicio 6 = (3 - 4)
	Aprobado	Ampliaciones/ (Reducciones)	Modificado	Devengado	Pagado	
	1	2	3 = (1 + 2)	4	5	
Sin Ramo/Dependencia	\$1,108,000	\$0	\$1,108,000	\$360,000	\$360,000	\$748,000
ADMINISTRACION GENERAL	\$1,108,000	\$0	\$1,108,000	\$360,000	\$360,000	\$748,000
			\$0			\$0
			\$0			\$0
			\$0			\$0
			\$0			\$0
			\$0			\$0
			\$0			\$0
			\$0			\$0
Total del Gasto	\$1,108,000	\$0	\$1,108,000	\$360,000	\$360,000	\$748,000



C.P. MARCO ANTONIO CAMBERO GOMEZ
 DIRECTOR GENERAL



LIC. PEDRO ARMANDO LOPEZ MEJIA
 COORDINADOR DE ADMINISTRACION

Cuenta Pública 2019
FONDO DE FOMENTO A LAS ACTIVIDADES ECONOMICAS Y PRODUCTIVAS EN EL ESTADO DE NAYARIT
 Estado Analítico del Ejercicio del Presupuesto de Egresos
 Clasificación Funcional (Finalidad y Función)
 Del 1 de Enero al 31 de Diciembre de 2020

Concepto	Egresos					Subejercicio 6 = (3 - 4)
	Aprobado	Ampliaciones/ (Reducciones)	Modificado	Devengado	Pagado	
	1	2	3 = (1 + 2)	4	5	
Gobierno	0.00	0.00	0.00	0.00	0.00	0.00
Legislación	0.00	0.00	0.00	0.00	0.00	0.00
Justicia	0.00	0.00	0.00	0.00	0.00	0.00
Coordinación de la Política de Gobierno	0.00	0.00	0.00	0.00	0.00	0.00
Relaciones Exteriores	0.00	0.00	0.00	0.00	0.00	0.00
Asuntos Financieros y Hacendarios	0.00	0.00	0.00	0.00	0.00	0.00
Seguridad Nacional	0.00	0.00	0.00	0.00	0.00	0.00
Asuntos de Orden Público y de Seguridad Interior	0.00	0.00	0.00	0.00	0.00	0.00
Otros Servicios Generales	0.00	0.00	0.00	0.00	0.00	0.00
Desarrollo Social	0.00	0.00	0.00	0.00	0.00	0.00
Protección Ambiental	0.00	0.00	0.00	0.00	0.00	0.00
Vivienda y Servicios a la Comunidad	0.00	0.00	0.00	0.00	0.00	0.00
Salud	0.00	0.00	0.00	0.00	0.00	0.00
Recreación, Cultura y Otras Manifestaciones Sociales	0.00	0.00	0.00	0.00	0.00	0.00
Educación	0.00	0.00	0.00	0.00	0.00	0.00
Protección Social	0.00	0.00	0.00	0.00	0.00	0.00
Otros Asuntos Sociales	0.00	0.00	0.00	0.00	0.00	0.00
Desarrollo Económico	1,108,000.00	0.00	1,108,000.00	360,000.00	360,000.00	748,000.00
Asuntos Económicos, Comerciales y Laborales en General	1,108,000.00	0.00	1,108,000.00	360,000.00	360,000.00	748,000.00
Agropecuaria, Silvicultura, Pesca y Caza	0.00	0.00	0.00	0.00	0.00	0.00
Combustibles y Energía	0.00	0.00	0.00	0.00	0.00	0.00
Minería, Manufacturas y Construcción	0.00	0.00	0.00	0.00	0.00	0.00
Transporte	0.00	0.00	0.00	0.00	0.00	0.00
Comunicaciones	0.00	0.00	0.00	0.00	0.00	0.00
Turismo	0.00	0.00	0.00	0.00	0.00	0.00
Ciencia, Tecnología e Innovación	0.00	0.00	0.00	0.00	0.00	0.00
Otras Industrias y Otros Asuntos Económicos	0.00	0.00	0.00	0.00	0.00	0.00
Otras no Clasificadas en Funciones Anteriores	0.00	0.00	0.00	0.00	0.00	0.00
Transacciones de la Deuda Pública / Costo Financiero de la Deuda	0.00	0.00	0.00	0.00	0.00	0.00
Transferencias, Participaciones y Aportaciones entre Diferentes Niveles y Ordenes de Gobierno	0.00	0.00	0.00	0.00	0.00	0.00
Saneamiento del Sistema Financiero	0.00	0.00	0.00	0.00	0.00	0.00
Adeudos de Ejercicios Fiscales Anteriores	0.00	0.00	0.00	0.00	0.00	0.00
Total del Gasto	1,108,000.00	0.00	1,108,000.00	360,000.00	360,000.00	748,000.00

C.P. MARCO ANTONIO CAMBERO GÓMEZ
 DIRECTOR GENERAL

LIC. PEDRO ARMANDO LÓPEZ MEJÍA
 COORDINADOR DE ADMINISTRACIÓN

Cuenta Pública 2020
FONDO DE FOMENTO A LAS ACTIVIDADES ECONOMICAS Y PRODUCTIVAS EN EL ESTADO DE NAYARIT
Endeudamiento Neto
Del 1 de Enero al 31 de Diciembre de 2020

Identificación de Crédito o Instrumento	Contratación/Colocación	Amortización	Endeudamiento Neto
	A	B	C = A - B
Creditos Bancarios			
			0.00
			0.00
			0.00
			0.00
			0.00
			0.00
			0.00
			0.00
			0.00
Total Créditos Bancarios	0.00	0.00	0.00
Otros Instrumentos de Deuda			
			0.00
			0.00
			0.00
			0.00
			0.00
			0.00
			0.00
			0.00
			0.00
Total Otros Instrumentos de Deuda	0.00	0.00	0.00
TOTAL	0.00	0.00	0.00

C.P. MARCO ANTONIO CAMBERO GOMEZ
 DIRECTOR GENERAL

LIC. PEDRO ARMANDO LOPEZ MEJIA
 COORDINADOR DE ADMINISTRACION

Cuenta Pública 2020
DO DE FOMENTO A LAS ACTIVIDADES ECONOMICAS Y PRODUCTIVAS EN EL ESTADO DE NAY
Intereses de la Deuda
Del 1 de Enero al 31 de Diciembre de 2020

Identificación de Crédito o Instrumento	Devengado	Pagado
Créditos Bancarios		
Total de intereses de Créditos Bancarios	0.0	0.0

Otros Instrumentos de Deuda		
Total de intereses de Otros Instrumentos de Deuda	0.00	0.00

TOTAL	0.00	0.00
--------------	-------------	-------------

C.P. MARCO ANTONIO CAMBERO GOMEZ
DIRECTOR GENERAL

LIC. PEDRO ARMANDO LOPEZ MEJIA
COORDINADOR DE ADMINISTRACION

Cuenta Pública 2020
FONDO DE FOMENTO A LAS ACTIVIDADES ECONOMICAS Y PRODUCTIVAS EN EL ESTADO DE NAYARIT
 Indicadores de Postura Fiscal
 Del 1 de Enero al 31 de Diciembre de 2020

Concepto	Estimado	Devengado	Pagado ³
I. Ingresos Presupuestarios (I=1+2)	1,392,618.66	49,660.88	49,660.88
1. Ingresos del Gobierno de la Entidad Federativa ¹	1,392,618.66	49,660.88	49,660.88
2. Ingresos del Sector Paraestatal ¹	0.00	0.00	0.00
II. Egresos Presupuestarios (II=3+4)	1,108,000.00	360,000.00	360,000.00
3. Egresos del Gobierno de la Entidad Federativa ²	1,108,000.00	360,000.00	360,000.00
4. Egresos del Sector Paraestatal ²	0.00	0.00	0.00
III. Balance Presupuestario (Superávit o Déficit) (III = I - II)	284,618.66	-310,339.12	-310,339.12

Concepto	Estimado	Devengado	Pagado ³
III. Balance presupuestario (Superávit o Déficit)	284,618.66	- 310,339.12	- 310,339.12
IV. Intereses, Comisiones y Gastos de la Deuda	-	-	-
V. Balance Primario (Superávit o Déficit) (V= III - IV)	284,618.66	- 310,339.12	- 310,339.12

Concepto	Estimado	Devengado	Pagado ³
A. Financiamiento	0.00	0.00	0.00
B. Amortización de la deuda	0.00	0.00	0.00
C. Endeudamiento ó desendeudamiento (C = A - B)	0.00	0.00	0.00

1. Los Ingresos que se presentan son los ingresos presupuestarios totales sin incluir los ingresos por financiamientos. Los Ingresos del Gobierno de la Entidad Federativa corresponden a los del Poder Ejecutivo, Legislativo Judicial y Autónomos

2. Los egresos que se presentan son los egresos presupuestarios totales sin incluir los egresos por amortización. Los egresos del Gobierno de la Entidad Federativa corresponden a los del Poder Ejecutivo, Legislativo, Judicial y Órganos Autónomos

3. Para Ingresos se reportan los ingresos recaudados, para egresos se reportan los egresos pagados


 C.P. MARCO ANTONIO CAMBERO GOMEZ
 DIRECTOR GENERAL


 LIC. PEDRO ARMANDO LOPEZ MEJIA
 COORDINADOR DE ADMINISTRACION

Cuenta Pública 2020
FONDO DE FOMENTO A LAS ACTIVIDADES ECONOMICAS Y PRODUCTIVAS EN EL ESTADO DE NAYARIT
 Gasto por Categoría Programática
 Del 1 de Enero al 31 de Diciembre de 2020

Concepto	Egresos					Subejercicio 6 = (3 - 4)
	Aprobado 1	Ampliaciones/ (Reducciones) 2	Modificado 3 = (1 + 2)	Devengado 4	Pagado 5	
Programas	1,108,000.00	0.00	1,108,000.00	360,000.00	360,000.00	748,000.00
Subsidios: Sector Social y Privado o Entidades Federativas y Municipios	0.00	0.00	0.00	0.00	0.00	0.00
Sujetos a Reglas de Operación	0.00	0.00	0.00	0.00	0.00	0.00
Otros Subsidios	0.00	0.00	0.00	0.00	0.00	0.00
Desempeño de las Funciones	1,108,000.00	0.00	1,108,000.00	360,000.00	360,000.00	748,000.00
Prestación de Servicios Públicos	1,108,000.00	0.00	1,108,000.00	360,000.00	360,000.00	748,000.00
Provisión de Bienes Públicos	0.00	0.00	0.00	0.00	0.00	0.00
Planeación, seguimiento y evaluación de políticas públicas	0.00	0.00	0.00	0.00	0.00	0.00
Promoción y fomento	0.00	0.00	0.00	0.00	0.00	0.00
Regulación y supervisión	0.00	0.00	0.00	0.00	0.00	0.00
Funciones de las Fuerzas Armadas (Únicamente Gobierno Federal)	0.00	0.00	0.00	0.00	0.00	0.00
Específicos	0.00	0.00	0.00	0.00	0.00	0.00
Proyectos de Inversión	0.00	0.00	0.00	0.00	0.00	0.00
Administrativos y de Apoyo	0.00	0.00	0.00	0.00	0.00	0.00
Apoyo al proceso presupuestario y para mejorar la eficiencia institucional	0.00	0.00	0.00	0.00	0.00	0.00
Apoyo a la función pública y al mejoramiento de la gestión	0.00	0.00	0.00	0.00	0.00	0.00
Operaciones ajenas	0.00	0.00	0.00	0.00	0.00	0.00
Compromisos	0.00	0.00	0.00	0.00	0.00	0.00
Obligaciones de cumplimiento de resolución jurisdiccional	0.00	0.00	0.00	0.00	0.00	0.00
Desastres Naturales	0.00	0.00	0.00	0.00	0.00	0.00
Obligaciones	0.00	0.00	0.00	0.00	0.00	0.00
Pensiones y jubilaciones	0.00	0.00	0.00	0.00	0.00	0.00
Aportaciones a la seguridad social	0.00	0.00	0.00	0.00	0.00	0.00
Aportaciones a fondos de estabilización	0.00	0.00	0.00	0.00	0.00	0.00
Aportaciones a fondos de inversión y reestructura de pensiones	0.00	0.00	0.00	0.00	0.00	0.00
Programas de Gasto Federalizado (Gobierno Federal)	0.00	0.00	0.00	0.00	0.00	0.00
Gasto Federalizado	0.00	0.00	0.00	0.00	0.00	0.00
Participaciones a entidades federativas y municipios	0.00	0.00	0.00	0.00	0.00	0.00
Costo financiero, deuda o apoyos a deudores y ahorradores de la banca	0.00	0.00	0.00	0.00	0.00	0.00
Adeudos de ejercicios fiscales anteriores	0.00	0.00	0.00	0.00	0.00	0.00
Total del Gasto	1,108,000.00	0.00	1,108,000.00	360,000.00	360,000.00	748,000.00

C.P. MARCO ANTONIO CAMBERO GOMEZ
 DIRECTOR GENERAL

LIC. PEDRO ARMANDO LOPEZ MEJIA
 COORDINADOR DE ADMINISTRACION

PROGRAMAS Y PROYECTOS DE INVERSION

GOBIERNO DEL ESTADO DE NAYARIT
PRESUPUESTO DE EGRESOS DEL ESTADO DE NAYARIT 2020
PRESUPUESTO BASADO EN RESULTADOS
FICHA TECNICA DEL PROGRAMA PRESUPUESTAL

I. VINCULACIÓN PLANEACIÓN-PROGRAMACIÓN-PRESUPUESTACIÓN

Plan Estatal de Desarrollo 2017-2021:

Objetivo estratégico:	Tema(s) estratégico(s)	Programa Sectorial
Desarrollo Integral	Empleos de Calidad	Programa Estrategico de Desarrollo Industrial del Estado de Nayarit

Objetivo General:	Objetivo(s) específico(s):
Sentar las bases para incrementar la competitividad del Estado de Nayarit en el contexto nacional e internacional mediante la acción coordinada del Gobierno para mejorar las condiciones de vida de la gente.	Fortalecer el papel de promotor e impulsor del gobierno para generar empleos calificados en cadenas de valor que articulen las unidades económicas con los mercados regionales, retomando la competitividad del Estado.

Presupuesto de Egresos 2020:

Finalidad funcional del Gasto:	Desarrollo Económico
--------------------------------	-----------------------------

Programa Presupuestal (PP):

Clave Funcional:	Nombre del PP:	PP principal	PP indirecto	Gasto Corrient.	Gasto Invers.
03 01 01 02	Fomento y Promoción para el Desarrollo de los Sectores Agroindustrial, Industrial, comercial, Tecnología de la Información y Minería	X		X	X

Descripción de la clasificación funcional del PP

Finalidad:	03 Desarrollo Económico
Función:	03 01 Asuntos Económicos, Comerciales y Laborales en General
Subfunción:	03 01 01 Asuntos Económicos y Comerciales Generales

II. DESCRIPCIÓN GENERAL DEL PROGRAMA PRESUPUESTAL (PP)

Problemática Principal :

En Construcción

Beneficiarios del PP:

Población Potencial: En Construcción	Población Objetivo: En construcción
---	--

Objetivos Estratégicos del PP:

Fin: En Construcción
Propósito: En Construcción

III. RESPONSABLES DEL PROGRAMA PRESUPUESTAL (PP)

Dependencia: FONDO DE FOMENTO A LAS ACTIVIDADES ECONOMICAS Y PRODUCTIVAS EN EL ESTADO DE NAYARIT (FAEP)
Unidad(es) Responsable(s): FONDO DE FOMENTO A LAS ACTIVIDADES ECONOMICAS Y PRODUCTIVAS EN EL ESTADO DE NAYARIT (FAEP)

GOBIERNO DEL ESTADO DE NAYARIT
 PRESUPUESTO DE EGRESOS DEL ESTADO DE NAYARIT 2020
 PRESUPUESTO BASADO EN RESULTADOS
 MATRIZ DE INDICADORES PARA RESULTADOS (MIR)

DEPENDENCIA:									FONDO DE FOMENTO A LAS ACTIVIDADES ECONOMICAS Y PRODUCTIVAS EN EL ESTADO DE NAYARIT (FAEP)				MIR FAEP - 1 (de 1)			
PED 2011-2017			CLAVE FUNCIONAL													
OEST	OESP			FIN	FUN	SF	AI	PP	NOMBRE DEL PROGRAMA PRESUPUESTARIO (PP)				PP principal	PP Indirecto	Gasto Corrient.	Gasto Invers.
3	ECO1E			03	01	01		02	Fomento y Promoción al Desarrollo Productivo (para el desarrollo de los sectores agroindustrial, industrial, comercial, tecnología de la información y minería).				X		X	X
Nombre de Beneficiarios:																

Nivel/Resumen Narrativo	Nombre del Indicador	Definición	Formula	Unidad de Medida / Frecuencia	Tipo de Indicador / Dimensión a medir
FIN					
En Construcción	En Construcción	En Construcción	En Construcción	En Construcción	En Construcción
PROPOSITO					
En Construcción	En Construcción	En Construcción	En Construcción	En Construcción	En Construcción
COMPONENTE					
En Construcción	En Construcción	En Construcción	En Construcción	En Construcción	En Construcción
En Construcción	En Construcción	En Construcción	En Construcción	En Construcción	En Construcción
En Construcción	En Construcción	En Construcción	En Construcción	En Construcción	En Construcción
En Construcción	En Construcción	En Construcción	En Construcción	En Construcción	En Construcción

Nota: Matriz en cascada de la MIR 1 de SEDECO

GOBIERNO DEL ESTADO DE NAYARIT
 PRESUPUESTO DE EGRESOS DEL ESTADO DE NAYARIT 2020
 PRESUPUESTO BASADO EN RESULTADOS
 SEGUIMIENTO A LA MATRIZ DE INDICADORES PARA RESULTADOS (MIR).- EJERCICIO 2020

DEPENDENCIA:		FONDO DE FOMENTO A LAS ACTIVIDADES ECONOMICAS Y PRODUCTIVAS EN EL ESTADO DE NAYARIT (FAEP)	MIR FAEP1 (de 1)
PED 2015-2017		CLAVE FUNCIONAL	
OE	DESP	FIN	FUN
3	ECONOMIA	03	01
		01	01
			02
NOMBRE DEL PROGRAMA PRESUPUESTARIO (PP)			
Fomento y Promoción al Desarrollo Productivo (para el desarrollo de los sectores agroindustrial, industrial, comercial, tecnología de la información y minería).			
Nombre de Beneficiarios:			


MONTOS AUTORIZADOS EN EL PRESUPUESTO DE EGRESOS 2020	MONTOS EJERCIDOS (2020)
\$ 1,108,000.00	\$ 360,000.00

Nota: llenar las celdas indicadas con:

Nivel/Resumen Narrativo	Nombre del indicador	Definición	Fórmula	Unidad de Medida / Frecuencia	Metas del indicador				Avance 1er. Trimestre			Justificación de resultados		
					Tipo de indicador/ Dimensión a medir	Año de la Línea base	Línea base	Meta original anual	Variación (dato numérico desglosado de las variables de la fórmula)	Resultado (resultado vs meta)	Variación (resultado vs meta)	Justificación de variación de resultados respecto a la meta.	Fuentes de información y medios de verificación del indicador	
FIN														
EN CONSTRUCCION	EN CONSTRUCCION	EN CONSTRUCCION	EN CONSTRUCCION	EN CONSTRUCCION	EN CONSTRUCCION	EN CONSTRUCCION				EN CONSTRUCCION			#,DIV/0!	
PROPOSITO														
EN CONSTRUCCION	EN CONSTRUCCION	EN CONSTRUCCION	EN CONSTRUCCION	EN CONSTRUCCION	EN CONSTRUCCION	EN CONSTRUCCION				EN CONSTRUCCION			#,DIV/0!	
COMPONENTE														
EN CONSTRUCCION	EN CONSTRUCCION	EN CONSTRUCCION	EN CONSTRUCCION	EN CONSTRUCCION	EN CONSTRUCCION	EN CONSTRUCCION				EN CONSTRUCCION			#,DIV/0!	
EN CONSTRUCCION	EN CONSTRUCCION	EN CONSTRUCCION	EN CONSTRUCCION	EN CONSTRUCCION	EN CONSTRUCCION	EN CONSTRUCCION				EN CONSTRUCCION			#,DIV/0!	
EN CONSTRUCCION	EN CONSTRUCCION	EN CONSTRUCCION	EN CONSTRUCCION	EN CONSTRUCCION	EN CONSTRUCCION	EN CONSTRUCCION				EN CONSTRUCCION			#,DIV/0!	

Nota: Matriz en cascada de la MIR 1 de SEDECO


 C.P. MARCO ANTONIO CAMBERO GOMEZ
 DIRECTOR GENERAL


 LIC. PEDRO ARMANDO LOPEZ MEJIA
 COORDINADORA GENERAL Y ADMINISTRACION

07-feb-21



FONDO DE FOMENTO A LAS ACTIVIDADES ECONOMICAS Y PRODUCTIVAS EN EL ESTADO DE NAYARIT

Relación de Bienes que Componen su Patrimonio Al 31/12/2020

Usu: supervisor
Rep: rptActivosConac2

Fecha y hora de Impresión | 22/mar/2021
01:58 p.m.

Código	Descripción del Bien	Valor en Libros
5110700004-2	ARCHIVERO DE MADERA	\$568.00
5110700032-3	CREDENZA	\$450.00
5110700032-1	CREDENZA	\$475.19
5110700035-1	ESCRITORIO DE MADERA	\$328.98
5110700035-3	ESCRITORIO DE MADERA	\$568.00
5110700111-2	ESCRITORIO EJECUTIVO DE MADERA	\$1,130.20
5110700111-1	ESCRITORIO EJECUTIVO DE MADERA	\$540.28
5110700048-1	LIBRERO	\$680.00
5110700074-1	MESAS COMBINADAS (MADERA Y METAL)	\$805.00
5110700094-3	SILLA	\$235.00
5110700094-4	SILLA	\$235.00
5110700094-6	SILLA	\$235.00
5110700094-7	SILLA	\$235.00
5110700097-1	SILLA GIRATORIA	\$235.00
5110700097-2	SILLA GIRATORIA	\$396.00
5110700101-1	SILLON	\$312.60
5110700101-2	SILLON	\$637.20
5110700101-5	SILLON	\$312.60
5110700101-7	SILLON	\$637.20
5110700101-9	SILLON	\$662.50
5650200178-3	TELEFONO INTERSECRETARIAL	\$414.00
5650200178-5	TELEFONO INTERSECRETARIAL	\$394.45
5650200178-1	TELEFONO INTERSECRETARIAL	\$414.00
5650200178-2	TELEFONO INTERSECRETARIAL	\$368.00
5150300082-1	UNIDAD CENTRAL DE PROCESO (CPU)	\$172.50
5190800096-1	MAQUINA CALCULADORA ELECTRICA	\$496.00



FONDO DE FOMENTO A LAS ACTIVIDADES ECONOMICAS Y PRODUCTIVAS EN EL ESTADO DE NAYARIT

Relación de Bienes que Componen su Patrimonio
Al 31/12/2020

Usr: supervisor
Rep: rptActivosConac2

Fecha y hora de Impresión | 22/mar/2021 01:58 p.m.

Código	Descripción del Bien	Valor en Libros
5190800106-1	MAQUINA ESCRIBIR ELECTRICA	\$2,237.00
5410100004-1	AUTOMOVIL SEDAN	\$209,990.00
5410100004-3	AUTOMOVIL SEDAN	\$130,000.00
5410100004-4	AUTOMOVIL SEDAN	\$160,000.00
5410100004-5	AUTOMOVIL SEDAN	\$117,000.00
5410100004-7	AUTOMOVIL SEDAN	\$75,000.00

Número Total de Bienes:

32

Total de Valor Libros:

\$706,164.70

Página:


2

**FONDO DE FOMENTO A LAS ACTIVIDADES ECONOMICAS Y PRODUCTIVAS
EN EL ESTADO DE NAYARIT**

Relación de Bienes Inmuebles que componen el Patrimonio

Cuenta Pública de 2020

CODIGO	DISCRIPCION DEL BIEN INMUEBLE	VALOR EN LIBROS
	NO SE CUENTA CON BIENES INMUEBLES EN EL PRESENTE EJERCICIO DENTRO DE LA CONTABILIDAD, SOLO BIENES INMUEBLES ADJUDICADOS EN PROCESO DE ESCRITURACION	



FONDO DE FOMENTO A LAS ACTIVIDADES ECONOMICAS Y PRODUCTIVAS EN EL ESTADO DE NAYARIT

RELACION DE CUENTAS BANCARIAS PRODUCTIVAS ESPECIFICAS

CUENTA PUBLICA 2020

Fondo, Programa o Convenio	Datos de la Cuenta Bancaria	
	Institución Bancaria	Número de Cuenta

Nota: Solo información de cuentas bancarias del ejercicio fiscal correspondiente.

NO SE CUENTA CON DEPOSITOS DE RECURSOS FEDERALES

**FONDO DE FOMENTO A LAS ACTIVIDADES
ECONOMICAS Y PRODUCTIVAS EN EL ESTADO DE
NAYARIT**

**RELACION DE ESQUEMAS BURSATILES Y COBERTURAS
FINANCIERAS**

(ARTICULO 46, ULTIMO PARRAFO LGCC)

NO APLICA



C.P. MARCO ANTONIO CAMBERO GOMEZ
DIRECTOR GENERAL



LIC. PEDRO ARMANDO LOPEZ MEJIA
COORDINADOR DE ADMINISTRACION

**FONDO DE FOMENTO A LAS ACTIVIDADES
ECONOMICAS Y PRODUCTIVAS EN EL ESTADO DE
NAYARIT**

**INFORMACION ADICIONAL QUE DISPONGAN OTRAS
LEYES**

NO APLICA



C.P. MARCO ANTONIO CAMBERO GOMEZ
DIRECTOR GENERAL



LIC. PEDRO ARMANDO LOPEZ MEJIA
COORDINADOR DE ADMINISTRACION

FONDO DE FOMENTO A LAS ACTIVIDADES ECONOMICAS Y PRODUCTIVAS EN EL ESTADO DE NAYARIT (a)

Estado de Situación Financiera Detallado - LDF


Al 31 de diciembre de 2020 y al 31 de Diciembre de 2019 (b)

(PESOS)

Concepto (c)	2020 (d)	31 de diciembre de 2019 (e)	Concepto (c)	2020 (d)	31 de diciembre de 2019 (e)
ACTIVO			PASIVO		
Activo Circulante			Pasivo Circulante		
a. Efectivo y Equivalentes (a=a1+a2+a3+a4+a5+a6+a7)	1,187,858.93	1,498,198.05	a. Cuentas por Pagar a Corto Plazo (a=a1+a2+a3+a4+a5+a6+a7+a8+a9)	0.00	0.00
a1) Efectivo	0.00	0.00	a1) Servicios Personales por Pagar a Corto Plazo	0.00	0.00
a2) Bancos/Tesorería	374,284.64	373,996.22	a2) Proveedores por Pagar a Corto Plazo	0.00	0.00
a3) Bancos/Dependencias y Otros	0.00	0.00	a3) Contratistas por Obras Públicas por Pagar a Corto Plazo	0.00	0.00
a4) Inversiones Temporales (Hasta 3 meses)	813,574.29	1,124,201.83	a4) Participaciones y Aportaciones por Pagar a Corto Plazo	0.00	0.00
a5) Fondos con Afectación Específica	0.00	0.00	a5) Transferencias Otorgadas por Pagar a Corto Plazo	0.00	0.00
a6) Depósitos de Fondos de Terceros en Garantía y/o Administración	0.00	0.00	a6) Intereses, Comisiones y Otros Gastos de la Deuda Pública por Pagar a Corto Plazo	0.00	0.00
a7) Otros Efectivos y Equivalentes	0.00	0.00	a7) Retenciones y Contribuciones por Pagar a Corto Plazo	0.00	0.00
b. Derechos a Recibir Efectivo o Equivalentes (b=b1+b2+b3+b4+b5+b6+b7)	446,877.02	446,877.02	a8) Devoluciones de la Ley de Ingresos por Pagar a Corto Plazo	0.00	0.00
b1) Inversiones Financieras de Corto Plazo	0.00	0.00	a9) Otras Cuentas por Pagar a Corto Plazo	0.00	0.00
b2) Cuentas por Cobrar a Corto Plazo	0.00	0.00	b. Documentos por Pagar a Corto Plazo (b=b1+b2+b3)	0.00	0.00
b3) Deudores Diversos por Cobrar a Corto Plazo	0.00	0.00	b1) Documentos Comerciales por Pagar a Corto Plazo	0.00	0.00
b4) Ingresos por Recuperar a Corto Plazo	0.00	0.00	b2) Documentos con Contratistas por Obras Públicas por Pagar a Corto Plazo	0.00	0.00
b5) Deudores por Anticipos de la Tesorería a Corto Plazo	0.00	0.00	b3) Otros Documentos por Pagar a Corto Plazo	0.00	0.00
b6) Préstamos Otorgados a Corto Plazo	446,877.02	446,877.02	c. Porción a Corto Plazo de la Deuda Pública a Largo Plazo (c=c1+c2)	0.00	0.00
b7) Otros Derechos a Recibir Efectivo o Equivalentes a Corto Plazo	0.00	0.00	c1) Porción a Corto Plazo de la Deuda Pública	0.00	0.00
c. Derechos a Recibir Bienes o Servicios (c=c1+c2+c3+c4+c5)	0.00	0.00	c2) Porción a Corto Plazo de Arrendamiento Financiero	0.00	0.00
c1) Anticipo a Proveedores por Adquisición de Bienes y Prestación de Servicios a Corto Plazo	0.00	0.00	d. Títulos y Valores a Corto Plazo	0.00	0.00
c2) Anticipo a Proveedores por Adquisición de Bienes Inmuebles y Muebles a Corto Plazo	0.00	0.00	e. Pasivos Diferidos a Corto Plazo (e=e1+e2+e3)	0.00	0.00
c3) Anticipo a Proveedores por Adquisición de Bienes Intangibles a Corto Plazo	0.00	0.00	e1) Ingresos Cobrados por Adelantado a Corto Plazo	0.00	0.00
c4) Anticipo a Contratistas por Obras Públicas a Corto Plazo	0.00	0.00	e2) Intereses Cobrados por Adelantado a Corto Plazo	0.00	0.00
c5) Otros Derechos a Recibir Bienes o Servicios a Corto Plazo	0.00	0.00	e3) Otros Pasivos Diferidos a Corto Plazo	0.00	0.00
d. Inventarios (d=d1+d2+d3+d4+d5)	0.00	0.00	f. Fondos y Bienes de Terceros en Garantía y/o Administración a Corto Plazo (f=f1+f2+f3+f4+f5+f6)	0.00	0.00
d1) Inventario de Mercancías para Venta	0.00	0.00	f1) Fondos en Garantía a Corto Plazo	0.00	0.00
d2) Inventario de Mercancías Terminadas	0.00	0.00	f2) Fondos en Administración a Corto Plazo	0.00	0.00
d3) Inventario de Mercancías en Proceso de Elaboración	0.00	0.00	f3) Fondos Contingentes a Corto Plazo	0.00	0.00
d4) Inventario de Materias Primas, Materiales y Suministros para Producción	0.00	0.00	f4) Fondos de Fideicomisos, Mandatos y Contratos Análogos a Corto Plazo	0.00	0.00
d5) Bienes en Tránsito	0.00	0.00	f5) Otros Fondos de Terceros en Garantía y/o Administración a Corto Plazo	0.00	0.00
e. Almacenes	0.00	0.00	f6) Valores y Bienes en Garantía a Corto Plazo	0.00	0.00
f. Estimación por Pérdida o Deterioro de Activos Circulantes (f=f1+f2)	0.00	0.00	g. Provisiones a Corto Plazo (g=g1+g2+g3)	0.00	0.00
f1) Estimaciones para Cuentas Incobrables por Derechos a Recibir Efectivo o Equivalentes	0.00	0.00	g1) Provisión para Demandas y Juicios a Corto Plazo	0.00	0.00
f2) Estimación por Deterioro de Inventarios	0.00	0.00	g2) Provisión para Contingencias a Corto Plazo	0.00	0.00
g. Otros Activos Circulantes (g=g1+g2+g3+g4)	1,034,249.92	1,034,249.92	g3) Otras Provisiones a Corto Plazo	0.00	0.00
g1) Valores en Garantía	0.00	0.00	h. Otros Pasivos a Corto Plazo (h=h1+h2+h3)	32,886.92	32,886.92
g2) Bienes en Garantía (excluye depósitos de fondos)	1,034,249.92	1,034,249.92	h1) Ingresos por Clasificar	32,886.92	32,886.92
g3) Bienes Derivados de Embargos, Decomisos, Aseguramientos y Dación en Pago	0.00	0.00	h2) Recaudación por Participar	0.00	0.00
g4) Adquisición con Fondos de Terceros	0.00	0.00	h3) Otros Pasivos Circulantes	0.00	0.00

FONDO DE FOMENTO A LAS ACTIVIDADES ECONOMICAS Y PRODUCTIVAS EN EL ESTADO DE NAYARIT (a)
Estado de Situación Financiera Detallado - LDF
Al 31 de diciembre de 2020 y al 31 de Diciembre de 2019 (b)
(PESOS)

IA. Total de Activos Circulantes (IA = a + b + c + d + e + f + g)	2,668,985.87	2,979,324.99	IIA. Total de Pasivos Circulantes (IIA = a + b + c + d + e + f + g + h)	32,886.92	32,886.92
Activo No Circulante			Pasivo No Circulante		
a. Inversiones Financieras a Largo Plazo	0.00	0.00	a. Cuentas por Pagar a Largo Plazo	0.00	0.00
b. Derechos a Recibir Efectivo o Equivalentes a Largo Plazo	0.00	0.00	b. Documentos por Pagar a Largo Plazo	0.00	0.00
c. Bienes Inmuebles, Infraestructura y Construcciones en Proceso	0.00	0.00	c. Deuda Pública a Largo Plazo	0.00	0.00
d. Bienes Muebles	706,164.70	706,164.70	d. Pasivos Diferidos a Largo Plazo	0.00	0.00
e. Activos Intangibles	0.00	0.00	e. Fondos y Bienes de Terceros en Garantía y/o en Administración a Largo Plazo	0.00	0.00
f. Depreciación, Deterioro y Amortización Acumulada de Bienes	-132,393.21	-132,393.21	f. Provisiones a Largo Plazo	0.00	0.00
g. Activos Diferidos	0.00	0.00	IIIB. Total de Pasivos No Circulantes (IIIB = a + b + c + d + e + f)	0.00	0.00
h. Estimación por Pérdida o Deterioro de Activos no Circulantes	0.00	0.00	II. Total del Pasivo (II = IIA + IIIB)	32,886.92	32,886.92
i. Otros Activos no Circulantes	0.00	0.00	HACIENDA PÚBLICA/PATRIMONIO		
IB. Total de Activos No Circulantes (IB = a + b + c + d + e + f + g + h + i)	573,771.49	573,771.49	IIIA. Hacienda Pública/Patrimonio Contribuido (IIIA = a + b + c)	0.00	0.00
I. Total del Activo (I = IA + IB)	3,242,757.36	3,553,096.48	a. Aportaciones	0.00	0.00
			b. Donaciones de Capital	0.00	0.00
			c. Actualización de la Hacienda Pública/Patrimonio	0.00	0.00
			IIIB. Hacienda Pública/Patrimonio Generado (IIIB = a + b + c + d + e)	3,209,870.44	3,520,209.56
			a. Resultados del Ejercicio (Ahorro/ Desahorro)	-310,339.12	244,118.80
			b. Resultados de Ejercicios Anteriores	3,442,679.56	3,198,560.76
			c. Revalúos	77,530.00	77,530.00
			d. Reservas	0.00	0.00
			e. Rectificaciones de Resultados de Ejercicios Anteriores	0.00	0.00
			IIIC. Exceso o Insuficiencia en la Actualización de la Hacienda Pública/Patrimonio (IIIC=a+b)	0.00	0.00
			a. Resultado por Posición Monetaria	0.00	0.00
			b. Resultado por Tenencia de Activos no Monetarios	0.00	0.00
			III. Total Hacienda Pública/Patrimonio (III = IIIA + IIIB + IIIC)	3,209,870.44	3,520,209.56
			IV. Total del Pasivo y Hacienda Pública/Patrimonio (IV = II + III)	3,242,757.36	3,553,096.48


C.P. MARCO ANTONIO CAMBERO GOMEZ
DIRECTOR GENERAL


LIC. PEDRO ARMANDO LOPEZ MEJIA
COORDINADOR DE ADMINISTRACION

FONDO DE FOMENTO A LAS ACTIVIDADES ECONOMICAS Y PRODUCTIVAS EN EL ESTADO DE NAYARIT (a)							
Informe Análítico de la Deuda Pública y Otros Pasivos - LDF							
Del 1 de Enero al 31 de Diciembre de 2020 (b)							
(PESOS)							
Denominación de la Deuda Pública y Otros Pasivos (c)	Saldo al 31 de diciembre de 2019 (d)	Disposiciones del Periodo (e)	Amortizaciones del Periodo (f)	Revaluaciones, Reclasificaciones y Otros Ajustes (g)	Saldo Final del Periodo (h) h=d+e-f+g	Pago de Intereses del Periodo (i)	Pago de Comisiones y demás costos asociados durante el Periodo (j)
1. Deuda Pública (1=A+B)	0.00	0.00	0.00	0.00	0.00	0.00	0.00
A. Corto Plazo (A=a1+a2+a3)	0.00	0.00	0.00	0.00	0.00	0.00	0.00
a1) Instituciones de Crédito	0.00	0.00	0.00	0.00	0.00	0.00	0.00
a2) Títulos y Valores	0.00	0.00	0.00	0.00	0.00	0.00	0.00
a3) Arrendamientos Financieros	0.00	0.00	0.00	0.00	0.00	0.00	0.00
B. Largo Plazo (B=b1+b2+b3)	0.00	0.00	0.00	0.00	0.00	0.00	0.00
b1) Instituciones de Crédito	0.00	0.00	0.00	0.00	0.00	0.00	0.00
b2) Títulos y Valores	0.00	0.00	0.00	0.00	0.00	0.00	0.00
b3) Arrendamientos Financieros	0.00	0.00	0.00	0.00	0.00	0.00	0.00
2. Otros Pasivos	32,886.92	0.00	0.00	0.00	32,886.92	0.00	0.00
3. Total de la Deuda Pública y Otros Pasivos	32,886.92	0.00	0.00	0.00	32,886.92	0.00	0.00
4. Deuda Contingente 1 (informativo)	0.00	0.00	0.00	0.00	0.00	0.00	0.00
A. Deuda Contingente 1	0.00	0.00	0.00	0.00	0.00	0.00	0.00
B. Deuda Contingente 2	0.00	0.00	0.00	0.00	0.00	0.00	0.00
C. Deuda Contingente XX	0.00	0.00	0.00	0.00	0.00	0.00	0.00
5. Valor de Instrumentos Bono Cupón Cero 2 (Informativo)	0.00	0.00	0.00	0.00	0.00	0.00	0.00
A. Instrumento Bono Cupón Cero 1	0.00	0.00	0.00	0.00	0.00	0.00	0.00
B. Instrumento Bono Cupón Cero 2	0.00	0.00	0.00	0.00	0.00	0.00	0.00
C. Instrumento Bono Cupón Cero XX	0.00	0.00	0.00	0.00	0.00	0.00	0.00

1. Se refiere a cualquier Financiamiento sin fuente o garantía de pago definida, que sea asumida de manera solidaria o subsidiaria por las Entidades Federativas con sus Municipios, organismos descentralizados y empresas de participación estatal mayoritaria y fideicomisos, locales o municipales, y por los Municipios con sus respectivos organismos descentralizados y empresas de participación municipal mayoritaria.

2. Se refiere al valor del Bono Cupón Cero que respalda el pago de los créditos asociados al mismo (Activo).

Obligaciones a Corto Plazo (k)	Monto Contratado (l)	Plazo Pactado (m)	Tasa de Interés (n)	Comisiones y Costos Relacionados (o)	Tasa Efectiva (p)
6. Obligaciones a Corto Plazo (Informativo)	0.00	0.00	0.00	0.00	0.00
A. Crédito 1	0.00	0.00	0.00	0.00	0.00
B. Crédito 2	0.00	0.00	0.00	0.00	0.00
C. Crédito XX	0.00	0.00	0.00	0.00	0.00


C.P. MARCO ANTONIO CAMBERO GOMEZ
DIRECTOR GENERAL


LIC PEDRO ARMANDO LOPEZ MEJIA
COORDINADOR DE ADMINISTRACION

FONDO DE FOMENTO A LAS ACTIVIDADES ECONOMICAS Y PRODUCTIVAS EN EL ESTADO DE NAYARIT (a)

Informe Analítico de Obligaciones Diferentes de Financiamientos – LDF

Del 1 de Enero al 31 de Diciembre de 2020 (b)

(PESOS)

Denominación de las Obligaciones Diferentes de Financiamiento	Fecha del Contrato	Fecha de inicio de operación del proyecto	Fecha de vencimiento	Monto de la inversión pactado	Plazo pactado	Monto promedio mensual del pago de la contraprestación	Monto promedio mensual del pago de la contraprestación correspondiente al pago de inversión	Monto pagado de la inversión al 31 de Diciembre de 2020	Monto pagado de la inversión actualizado al 31 de Diciembre de 2020	Saldo pendiente por pagar de la inversión al 31 de Diciembre de 2020
(c)	(d)	(e)	(f)	(g)	(h)	(i)	(j)	(k)	(l)	(m = g - l)
A. Asociaciones Público Privadas (APP's) (A=a+b+c+d)	0.00	0.00	0.00	0.00	0.00	0.00	0.00	0.00	0.00	0.00
a) APP 1	0.00	0.00	0.00	0.00	0.00	0.00	0.00	0.00	0.00	0.00
b) APP 2	0.00	0.00	0.00	0.00	0.00	0.00	0.00	0.00	0.00	0.00
c) APP 3	0.00	0.00	0.00	0.00	0.00	0.00	0.00	0.00	0.00	0.00
d) APP XX	0.00	0.00	0.00	0.00	0.00	0.00	0.00	0.00	0.00	0.00
B. Otros Instrumentos (B=a+b+c+d)	0.00	0.00	0.00	0.00	0.00	0.00	0.00	0.00	0.00	0.00
a) Otro Instrumento 1	0.00	0.00	0.00	0.00	0.00	0.00	0.00	0.00	0.00	0.00
b) Otro Instrumento 2	0.00	0.00	0.00	0.00	0.00	0.00	0.00	0.00	0.00	0.00
c) Otro Instrumento 3	0.00	0.00	0.00	0.00	0.00	0.00	0.00	0.00	0.00	0.00
d) Otro Instrumento XX	0.00	0.00	0.00	0.00	0.00	0.00	0.00	0.00	0.00	0.00
C. Total de Obligaciones Diferentes de Financiamiento (C=A+B)	0.00	0.00	0.00	0.00	0.00	0.00	0.00	0.00	0.00	0.00

C.P. MARCO ANTONIO CAMBERO GOMEZ
DIRECTOR GENERAL

LIC. PEDRO ARMANDO LOPEZ MEJIA
COORDINADOR DE ADMINISTRACION

FONDO DE FOMENTO A LAS ACTIVIDADES ECONOMICAS Y PRODUCTIVAS EN EL ESTADO DE NAYARIT (a)
Balance Presupuestario - LDF
 Del 1 de Enero al 31 de Diciembre de 2020 (b)
 (PESOS)

Concepto (c)	Estimado/ Aprobado (d)	Devengado	Recaudado/ Pagado
A. Ingresos Totales (A = A1+A2+A3)	1,392,618.66	49,660.88	49,660.88
A1. Ingresos de Libre Disposición	1,392,618.66	49,660.88	49,660.88
A2. Transferencias Federales Etiquetadas			
A3. Financiamiento Neto	0.00	0.00	0.00
B. Egresos Presupuestarios¹ (B = B1+B2)	1,108,000.00	360,000.00	360,000.00
B1. Gasto No Etiquetado (sin incluir Amortización de la Deuda Pública)	1,108,000.00	360,000.00	360,000.00
B2. Gasto Etiquetado (sin incluir Amortización de la Deuda Pública)			
C. Remanentes del Ejercicio Anterior (C = C1 + C2)		0.00	0.00
C1. Remanentes de Ingresos de Libre Disposición aplicados en el periodo			
C2. Remanentes de Transferencias Federales Etiquetadas aplicados en el periodo			
I. Balance Presupuestario (I = A - B + C)	284,618.66	-310,339.12	-310,339.12
II. Balance Presupuestario sin Financiamiento Neto (II = I - A3)	284,618.66	-310,339.12	-310,339.12
III. Balance Presupuestario sin Financiamiento Neto y sin Remanentes del Ejercicio Anterior (III= II - C)	284,618.66	-310,339.12	-310,339.12

Concepto	Aprobado	Devengado	Pagado
E. Intereses, Comisiones y Gastos de la Deuda (E = E1+E2)	0.00	0.00	0.00
E1. Intereses, Comisiones y Gastos de la Deuda con Gasto No Etiquetado	0.00	0.00	0.00
E2. Intereses, Comisiones y Gastos de la Deuda con Gasto Etiquetado	0.00	0.00	0.00
IV. Balance Primario (IV = III - E)	284,618.66	-310,339.12	-310,339.12

Concepto	Estimado/ Aprobado	Devengado	Recaudado/ Pagado
F. Financiamiento (F = F1 + F2)	0.00	0.00	0.00
F1. Financiamiento con Fuente de Pago de Ingresos de Libre Disposición	0.00	0.00	0.00
F2. Financiamiento con Fuente de Pago de Transferencias Federales Etiquetadas	0.00	0.00	0.00
G. Amortización de la Deuda (G = G1 + G2)	0.00	0.00	0.00
G1. Amortización de la Deuda Pública con Gasto No Etiquetado	0.00	0.00	0.00
G2. Amortización de la Deuda Pública con Gasto Etiquetado	0.00	0.00	0.00
A3. Financiamiento Neto (A3 = F - G)	0.00	0.00	0.00

Concepto	Estimado/ Aprobado	Devengado	Recaudado/ Pagado
A1. Ingresos de Libre Disposición	1,392,618.66	49,660.88	49,660.88
A3.1 Financiamiento Neto con Fuente de Pago de Ingresos de Libre Disposición (A3.1 = F1 - G1)	0.00	0.00	0.00
F1. Financiamiento con Fuente de Pago de Ingresos de Libre Disposición	0.00	0.00	0.00
G1. Amortización de la Deuda Pública con Gasto No Etiquetado	0.00	0.00	0.00
B1. Gasto No Etiquetado (sin incluir Amortización de la Deuda Pública)	1,108,000.00	360,000.00	360,000.00
C1. Remanentes de Ingresos de Libre Disposición aplicados en el periodo	0.00	0.00	0.00
V. Balance Presupuestario de Recursos Disponibles (V = A1 + A3.1 - B1 + C1)	284,618.66	-310,339.12	-310,339.12
VI. Balance Presupuestario de Recursos Disponibles sin Financiamiento Neto (VI = V - A3.1)	284,618.66	-310,339.12	-310,339.12

Concepto	Estimado/ Aprobado	Devengado	Recaudado/ Pagado
A2. Transferencias Federales Etiquetadas	0.00	0.00	0.00
A3.2 Financiamiento Neto con Fuente de Pago de Transferencias Federales Etiquetadas (A3.2 = F2 – G2)	0.00	0.00	0.00
F2. Financiamiento con Fuente de Pago de Transferencias Federales Etiquetadas	0.00	0.00	0.00
G2. Amortización de la Deuda Pública con Gasto Etiquetado	0.00	0.00	0.00
B2. Gasto Etiquetado (sin incluir Amortización de la Deuda Pública)	0.00	0.00	0.00
C2. Remanentes de Transferencias Federales Etiquetadas aplicados en el periodo		0.00	0.00
VII. Balance Presupuestario de Recursos Etiquetados (VII = A2 + A3.2 – B2 + C2)	0.00	0.00	0.00
VIII. Balance Presupuestario de Recursos Etiquetados sin Financiamiento Neto (VIII = VII – A3.2)	0.00	0.00	0.00

C.P. MARCO ANTONIO CAMBERO GOMEZ
DIRECTOR GENERAL

LIC. PEDRO ARMANDO LOPEZ MEJIA
COORDINADOR DE ADMINISTRACION

FONDO DE FOMENTO A LAS ACTIVIDADES ECONOMICAS Y PRODUCTIVAS EN EL ESTADO DE NAYARIT (a)

Estado Analítico de Ingresos Detallado - LDF

Del 1 de Enero al 31 de Diciembre de 2020 (b)

(PESOS)

Concepto (c)	Ingreso					Diferencia (e)
	Estimado (d)	Ampliaciones/ (Reducciones)	Modificado	Devengado	Recaudado	
Ingresos de Libre Disposición						
A. Impuestos	0.00	0.00	0.00	0.00	0.00	0.00
B. Cuotas y Aportaciones de Seguridad Social	0.00	0.00	0.00	0.00	0.00	0.00
C. Contribuciones de Mejoras	0.00	0.00	0.00	0.00	0.00	0.00
D. Derechos	0.00	0.00	0.00	0.00	0.00	0.00
E. Productos	0.00	0.00	0.00	0.00	0.00	0.00
F. Aprovechamientos	0.00	0.00	0.00	0.00	0.00	0.00
G. Ingresos por Ventas de Bienes y Prestación Servicios	1,392,618.66	0.00	1,392,618.66	49,660.88	49,660.88	-1,342,957.78
H. Participaciones (H=h1+h2+h3+h4+h5+h6+h7+h8+h9+h10+h11)	0.00	0.00	0.00	0.00	0.00	0.00
h1) Fondo General de Participaciones	0.00	0.00	0.00	0.00	0.00	0.00
h2) Fondo de Fomento Municipal	0.00	0.00	0.00	0.00	0.00	0.00
h3) Fondo de Fiscalización y Recaudación	0.00	0.00	0.00	0.00	0.00	0.00
h4) Fondo de Compensación	0.00	0.00	0.00	0.00	0.00	0.00
h5) Fondo de Extracción de Hidrocarburos	0.00	0.00	0.00	0.00	0.00	0.00
h6) Impuesto Especial Sobre Producción y Servicios	0.00	0.00	0.00	0.00	0.00	0.00
h7) 0.136% de la Recaudación Federal Participable	0.00	0.00	0.00	0.00	0.00	0.00
h8) 3.17% Sobre Extracción de Petróleo	0.00	0.00	0.00	0.00	0.00	0.00
h9) Gasolinas y Diésel	0.00	0.00	0.00	0.00	0.00	0.00
h10) Fondo del Impuesto Sobre la Renta	0.00	0.00	0.00	0.00	0.00	0.00
h11) Fondo de Estabilización de los Ingresos de las Entidades Federativas	0.00	0.00	0.00	0.00	0.00	0.00
I. Incentivos Derivados de la Colaboración Fiscal (I=i1+i2+i3+i4+i5)	0.00	0.00	0.00	0.00	0.00	0.00
i1) Tenencia o Uso de Vehículos	0.00	0.00	0.00	0.00	0.00	0.00
i2) Fondo de Compensación ISAN	0.00	0.00	0.00	0.00	0.00	0.00
i3) Impuesto Sobre Automóviles Nuevos	0.00	0.00	0.00	0.00	0.00	0.00
i4) Fondo de Compensación de Repecos-Intermedios	0.00	0.00	0.00	0.00	0.00	0.00
i5) Otros Incentivos Económicos	0.00	0.00	0.00	0.00	0.00	0.00
J. Transferencias y Asignaciones	0.00	0.00	0.00	0.00	0.00	0.00
K. Convenios	0.00	0.00	0.00	0.00	0.00	0.00
k1) Otros Convenios y Subsidios	0.00	0.00	0.00	0.00	0.00	0.00
L. Otros Ingresos de Libre Disposición (L=l1+l2)	0.00	0.00	0.00	0.00	0.00	0.00

FONDO DE FOMENTO A LAS ACTIVIDADES ECONOMICAS Y PRODUCTIVAS EN EL ESTADO DE NAYARIT (a)

Estado Analítico de Ingresos Detallado - LDF

Del 1 de Enero al 31 de Diciembre de 2020 (b)

(PESOS)

Concepto (c)	Ingreso					Diferencia (e)
	Estimado (d)	Ampliaciones/ (Reducciones)	Modificado	Devengado	Recaudado	
11) Participaciones en Ingresos Locales	0.00	0.00	0.00	0.00	0.00	0.00
12) Otros Ingresos de Libre Disposición	0.00	0.00	0.00	0.00	0.00	0.00
I. Total de Ingresos de Libre Disposición (I=A+B+C+D+E+F+G+H+I+J+K+L)	1,392,618.66	0.00	1,392,618.66	49,660.88	49,660.88	-1,342,957.78
Ingresos Excedentes de Ingresos de Libre Disposición						
Transferencias Federales Etiquetadas						
A. Aportaciones (A=a1+a2+a3+a4+a5+a6+a7+a8)	0.00	0.00	0.00	0.00	0.00	0.00
a1) Fondo de Aportaciones para la Nómina Educativa y Gasto Operativo	0.00	0.00	0.00	0.00	0.00	0.00
a2) Fondo de Aportaciones para los Servicios de Salud	0.00	0.00	0.00	0.00	0.00	0.00
a3) Fondo de Aportaciones para la Infraestructura Social	0.00	0.00	0.00	0.00	0.00	0.00
a4) Fondo de Aportaciones para el Fortalecimiento de los Municipios y de las Demarcaciones Territoriales del Distrito Federal	0.00	0.00	0.00	0.00	0.00	0.00
a5) Fondo de Aportaciones Múltiples	0.00	0.00	0.00	0.00	0.00	0.00
a6) Fondo de Aportaciones para la Educación Tecnológica y de Adultos	0.00	0.00	0.00	0.00	0.00	0.00
a7) Fondo de Aportaciones para la Seguridad Pública de los Estados y del Distrito Federal	0.00	0.00	0.00	0.00	0.00	0.00
a8) Fondo de Aportaciones para el Fortalecimiento de las Entidades Federativas	0.00	0.00	0.00	0.00	0.00	0.00
B. Convenios (B=b1+b2+b3+b4)	0.00	0.00	0.00	0.00	0.00	0.00
b1) Convenios de Protección Social en Salud	0.00	0.00	0.00	0.00	0.00	0.00
b2) Convenios de Descentralización	0.00	0.00	0.00	0.00	0.00	0.00
b3) Convenios de Reasignación	0.00	0.00	0.00	0.00	0.00	0.00
b4) Otros Convenios y Subsidios	0.00	0.00	0.00	0.00	0.00	0.00
C. Fondos Distintos de Aportaciones (C=c1+c2)	0.00	0.00	0.00	0.00	0.00	0.00


FONDO DE FOMENTO A LAS ACTIVIDADES ECONOMICAS Y PRODUCTIVAS EN EL ESTADO DE NAYARIT (a)

Estado Analítico de Ingresos Detallado - LDF

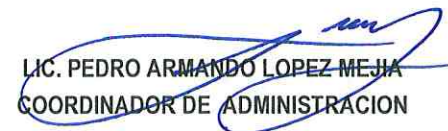
Del 1 de Enero al 31 de Diciembre de 2020 (b)

(PESOS)

Concepto (c)	Ingreso					Diferencia (e)
	Estimado (d)	Ampliaciones/ (Reducciones)	Modificado	Devengado	Recaudado	
c1) Fondo para Entidades Federativas y Municipios Productores de Hidrocarburos	0.00	0.00	0.00	0.00	0.00	0.00
c2) Fondo Minero	0.00	0.00	0.00	0.00	0.00	0.00
D. Transferencias, Asignaciones, Subsidios y Subvenciones,	0.00	0.00	0.00	0.00	0.00	0.00
y Pensiones y Jubilaciones						
E. Otras Transferencias Federales Etiquetadas	0.00	0.00	0.00	0.00	0.00	0.00
II. Total de Transferencias Federales Etiquetadas (II = A + B + C + D + E)	0.00	0.00	0.00	0.00	0.00	0.00
III. Ingresos Derivados de Financiamientos (III = A)	0.00	0.00	0.00	0.00	0.00	0.00
A. Ingresos Derivados de Financiamientos	0.00	0.00	0.00	0.00	0.00	0.00
IV. Total de Ingresos (IV = I + II + III)	1,392,618.66	0.00	1,392,618.66	49,660.88	49,660.88	-1,342,957.78
Datos Informativos						
1. Ingresos Derivados de Financiamientos con Fuente de Pago de Ingresos de Libre Disposición	0.00	0.00	0.00	0.00	0.00	0.00
2. Ingresos Derivados de Financiamientos con Fuente de Pago de Transferencias Federales Etiquetadas	0.00	0.00	0.00	0.00	0.00	0.00
3. Ingresos Derivados de Financiamientos (3 = 1 + 2)	0.00	0.00	0.00	0.00	0.00	0.00



C.P. MARCO ANTONIO CAMBERO GOMEZ
DIRECTOR GENERAL



LIC. PEDRO ARMANDO LOPEZ MEJIA
COORDINADOR DE ADMINISTRACION

FONDO DE FOMENTO A LAS ACTIVIDADES ECONOMICAS Y PRODUCTIVAS EN EL ESTADO DE NAYARIT (a)
Estado Analítico del Ejercicio del Presupuesto de Egresos Detallado - LDF
Clasificación por Objeto del Gasto (Capítulo y Concepto)
Del 1 de Enero al 31 de Diciembre de 2020 (b)
(PESOS)

Concepto (c)	Egresos					Subejercicio (e)
	Aprobado (d)	Ampliaciones/ (Reducciones)	Modificado	Devengado	Pagado	
I. Gasto No Etiquetado (I=A+B+C+D+E+F+G+H+I)	1,108,000.00	0.00	1,108,000.00	360,000.00	360,000.00	748,000.00
A. Servicios Personales (A=a1+a2+a3+a4+a5+a6+a7)	0.00	0.00	0.00	0.00	0.00	0.00
a1) Remuneraciones al Personal de Carácter Permanente	0.00	0.00	0.00	0.00	0.00	0.00
a2) Remuneraciones al Personal de Carácter Transitorio	0.00	0.00	0.00	0.00	0.00	0.00
a3) Remuneraciones Adicionales y Especiales	0.00	0.00	0.00	0.00	0.00	0.00
a4) Seguridad Social	0.00	0.00	0.00	0.00	0.00	0.00
a5) Otras Prestaciones Sociales y Económicas	0.00	0.00	0.00	0.00	0.00	0.00
a6) Previsiones	0.00	0.00	0.00	0.00	0.00	0.00
a7) Pago de Estímulos a Servidores Públicos	0.00	0.00	0.00	0.00	0.00	0.00
B. Materiales y Suministros (B=b1+b2+b3+b4+b5+b6+b7+b8+b9)	0.00	0.00	0.00	0.00	0.00	0.00
b1) Materiales de Administración, Emisión de Documentos y Artículos Oficiales	0.00	0.00	0.00	0.00	0.00	0.00
b2) Alimentos y Utensilios	0.00	0.00	0.00	0.00	0.00	0.00
b3) Materias Primas y Materiales de Producción y Comercialización	0.00	0.00	0.00	0.00	0.00	0.00
b4) Materiales y Artículos de Construcción y de Reparación	0.00	0.00	0.00	0.00	0.00	0.00
b5) Productos Químicos, Farmacéuticos y de Laboratorio	0.00	0.00	0.00	0.00	0.00	0.00
b6) Combustibles, Lubricantes y Aditivos	0.00	0.00	0.00	0.00	0.00	0.00
b7) Vestuario, Blancos, Prendas de Protección y Artículos Deportivos	0.00	0.00	0.00	0.00	0.00	0.00
b8) Materiales y Suministros Para Seguridad	0.00	0.00	0.00	0.00	0.00	0.00
b9) Herramientas, Refacciones y Accesorios Menores	0.00	0.00	0.00	0.00	0.00	0.00
C. Servicios Generales (C=c1+c2+c3+c4+c5+c6+c7+c8+c9)	748,000.00	0.00	748,000.00	0.00	0.00	748,000.00
c1) Servicios Básicos	0.00	0.00	0.00	0.00	0.00	0.00
c2) Servicios de Arrendamiento	0.00	0.00	0.00	0.00	0.00	0.00
c3) Servicios Profesionales, Científicos, Técnicos y Otros Servicios	200,000.00	0.00	200,000.00	0.00	0.00	200,000.00
c4) Servicios Financieros, Bancarios y Comerciales	37,000.00	0.00	37,000.00	0.00	0.00	37,000.00
c5) Servicios de Instalación, Reparación, Mantenimiento y Conservación	0.00	0.00	0.00	0.00	0.00	0.00
c6) Servicios de Comunicación Social y Publicidad	0.00	0.00	0.00	0.00	0.00	0.00
c7) Servicios de Traslado y Viáticos	0.00	0.00	0.00	0.00	0.00	0.00
c8) Servicios Oficiales	0.00	0.00	0.00	0.00	0.00	0.00
c9) Otros Servicios Generales	511,000.00	0.00	511,000.00	0.00	0.00	511,000.00
D. Transferencias, Asignaciones, Subsidios y Otras Ayudas (D=d1+d2+d3+d4+d5+d6+d7+d8+d9)	360,000.00	0.00	360,000.00	360,000.00	360,000.00	0.00
d1) Transferencias Internas y Asignaciones al Sector Público	360,000	0	360,000	360,000	360,000	0.00
d2) Transferencias al Resto del Sector Público	0.00	0.00	0.00	0.00	0.00	0.00
d3) Subsidios y Subvenciones	0.00	0.00	0.00	0.00	0.00	0.00
d4) Ayudas Sociales	0.00	0.00	0.00	0.00	0.00	0.00
d5) Pensiones y Jubilaciones	0.00	0.00	0.00	0.00	0.00	0.00
d6) Transferencias a Fideicomisos, Mandatos y Otros Análogos	0.00	0.00	0.00	0.00	0.00	0.00
d7) Transferencias a la Seguridad Social	0.00	0.00	0.00	0.00	0.00	0.00
d8) Donativos	0.00	0.00	0.00	0.00	0.00	0.00
d9) Transferencias al Exterior	0.00	0.00	0.00	0.00	0.00	0.00
E. Bienes Muebles, Inmuebles e Intangibles (E=e1+e2+e3+e4+e5+e6+e7+e8+e9)	0.00	0.00	0.00	0.00	0.00	0.00

FONDO DE FOMENTO A LAS ACTIVIDADES ECONOMICAS Y PRODUCTIVAS EN EL ESTADO DE NAYARIT (a)

Estado Analítico del Ejercicio del Presupuesto de Egresos Detallado - LDF

Clasificación por Objeto del Gasto (Capítulo y Concepto)

Del 1 de Enero al 31 de Diciembre de 2020 (b)

(PESOS)

Concepto (c)	Egresos					Subejercicio (e)
	Aprobado (d)	Ampliaciones/ (Reducciones)	Modificado	Devengado	Pagado	
e1) Mobiliario y Equipo de Administración	0.00	0.00	0.00	0.00	0.00	0.00
e2) Mobiliario y Equipo Educativo y Recreativo	0.00	0.00	0.00	0.00	0.00	0.00
e3) Equipo e Instrumental Médico y de Laboratorio	0.00	0.00	0.00	0.00	0.00	0.00
e4) Vehículos y Equipo de Transporte	0.00	0.00	0.00	0.00	0.00	0.00
e5) Equipo de Defensa y Seguridad	0.00	0.00	0.00	0.00	0.00	0.00
e6) Maquinaria, Otros Equipos y Herramientas	0.00	0.00	0.00	0.00	0.00	0.00
e7) Activos Biológicos	0.00	0.00	0.00	0.00	0.00	0.00
e8) Bienes Inmuebles	0.00	0.00	0.00	0.00	0.00	0.00
e9) Activos Intangibles	0.00	0.00	0.00	0.00	0.00	0.00
F. Inversión Pública (F=f1+f2+f3)	0.00	0.00	0.00	0.00	0.00	0.00
f1) Obra Pública en Bienes de Dominio Público	0.00	0.00	0.00	0.00	0.00	0.00
f2) Obra Pública en Bienes Propios	0.00	0.00	0.00	0.00	0.00	0.00
f3) Proyectos Productivos y Acciones de Fomento	0.00	0.00	0.00	0.00	0.00	0.00
G. Inversiones Financieras y Otras Provisiones (G=g1+g2+g3+g4+g5+g6+g7)	0.00	0.00	0.00	0.00	0.00	0.00
g1) Inversiones Para el Fomento de Actividades Productivas	0.00	0.00	0.00	0.00	0.00	0.00
g2) Acciones y Participaciones de Capital	0.00	0.00	0.00	0.00	0.00	0.00
g3) Compra de Títulos y Valores	0.00	0.00	0.00	0.00	0.00	0.00
g4) Concesión de Préstamos	0.00	0.00	0.00	0.00	0.00	0.00
g5) Inversiones en Fideicomisos, Mandatos y Otros Análogos	0.00	0.00	0.00	0.00	0.00	0.00
Fideicomiso de Desastres Naturales (Informativo)	0.00	0.00	0.00	0.00	0.00	0.00
g6) Otras Inversiones Financieras	0.00	0.00	0.00	0.00	0.00	0.00
g7) Provisiones para Contingencias y Otras Erogaciones Especiales	0.00	0.00	0.00	0.00	0.00	0.00
H. Participaciones y Aportaciones (H=h1+h2+h3)	0.00	0.00	0.00	0.00	0.00	0.00
h1) Participaciones	0.00	0.00	0.00	0.00	0.00	0.00
h2) Aportaciones	0.00	0.00	0.00	0.00	0.00	0.00
h3) Convenios	0.00	0.00	0.00	0.00	0.00	0.00
I. Deuda Pública (I=i1+i2+i3+i4+i5+i6+i7)	0.00	0.00	0.00	0.00	0.00	0.00
i1) Amortización de la Deuda Pública	0.00	0.00	0.00	0.00	0.00	0.00
i2) Intereses de la Deuda Pública	0.00	0.00	0.00	0.00	0.00	0.00
i3) Comisiones de la Deuda Pública	0.00	0.00	0.00	0.00	0.00	0.00
i4) Gastos de la Deuda Pública	0.00	0.00	0.00	0.00	0.00	0.00
i5) Costo por Coberturas	0.00	0.00	0.00	0.00	0.00	0.00
i6) Apoyos Financieros	0.00	0.00	0.00	0.00	0.00	0.00
i7) Adeudos de Ejercicios Fiscales Anteriores (ADEFAS)	0.00	0.00	0.00	0.00	0.00	0.00

FONDO DE FOMENTO A LAS ACTIVIDADES ECONOMICAS Y PRODUCTIVAS EN EL ESTADO DE NAYARIT (a)

Estado Analítico del Ejercicio del Presupuesto de Egresos Detallado - LDF

Clasificación por Objeto del Gasto (Capítulo y Concepto)

Del 1 de Enero al 31 de Diciembre de 2020 (b)

(PESOS)

Concepto (c)	Egresos					Subejercicio (e)	
	Aprobado (d)	Ampliaciones/ (Reducciones)	Modificado	Devengado	Pagado		
II. Gasto Etiquetado (II=A+B+C+D+E+F+G+H+I)	0.00	0.00	0.00	0.00	0.00	0.00	0.00
A. Servicios Personales (A=a1+a2+a3+a4+a5+a6+a7)	0.00	0.00	0.00	0.00	0.00	0.00	0.00
a1) Remuneraciones al Personal de Carácter Permanente	0.00	0.00	0.00	0.00	0.00	0.00	0.00
a2) Remuneraciones al Personal de Carácter Transitorio	0.00	0.00	0.00	0.00	0.00	0.00	0.00
a3) Remuneraciones Adicionales y Especiales	0.00	0.00	0.00	0.00	0.00	0.00	0.00
a4) Seguridad Social	0.00	0.00	0.00	0.00	0.00	0.00	0.00
a5) Otras Prestaciones Sociales y Económicas	0.00	0.00	0.00	0.00	0.00	0.00	0.00
a6) Previsiones	0.00	0.00	0.00	0.00	0.00	0.00	0.00
a7) Pago de Estimulos a Servidores Públicos	0.00	0.00	0.00	0.00	0.00	0.00	0.00
B. Materiales y Suministros (B=b1+b2+b3+b4+b5+b6+b7+b8+b9)	0.00	0.00	0.00	0.00	0.00	0.00	0.00
b1) Materiales de Administración, Emisión de Documentos y Artículos Oficiales	0.00	0.00	0.00	0.00	0.00	0.00	0.00
b2) Alimentos y Utensilios	0.00	0.00	0.00	0.00	0.00	0.00	0.00
b3) Materias Primas y Materiales de Producción y Comercialización	0.00	0.00	0.00	0.00	0.00	0.00	0.00
b4) Materiales y Artículos de Construcción y de Reparación	0.00	0.00	0.00	0.00	0.00	0.00	0.00
b5) Productos Químicos, Farmacéuticos y de Laboratorio	0.00	0.00	0.00	0.00	0.00	0.00	0.00
b6) Combustibles, Lubricantes y Aditivos	0.00	0.00	0.00	0.00	0.00	0.00	0.00
b7) Vestuario, Blancos, Prendas de Protección y Artículos Deportivos	0.00	0.00	0.00	0.00	0.00	0.00	0.00
b8) Materiales y Suministros Para Seguridad	0.00	0.00	0.00	0.00	0.00	0.00	0.00
b9) Herramientas, Refacciones y Accesorios Menores	0.00	0.00	0.00	0.00	0.00	0.00	0.00
C. Servicios Generales (C=c1+c2+c3+c4+c5+c6+c7+c8+c9)	0.00	0.00	0.00	0.00	0.00	0.00	0.00
c1) Servicios Básicos	0.00	0.00	0.00	0.00	0.00	0.00	0.00
c2) Servicios de Arrendamiento	0.00	0.00	0.00	0.00	0.00	0.00	0.00
c3) Servicios Profesionales, Científicos, Técnicos y Otros Servicios	0.00	0.00	0.00	0.00	0.00	0.00	0.00
c4) Servicios Financieros, Bancarios y Comerciales	0.00	0.00	0.00	0.00	0.00	0.00	0.00
c5) Servicios de Instalación, Reparación, Mantenimiento y Conservación	0.00	0.00	0.00	0.00	0.00	0.00	0.00
c6) Servicios de Comunicación Social y Publicidad	0.00	0.00	0.00	0.00	0.00	0.00	0.00
c7) Servicios de Traslado y Viáticos	0.00	0.00	0.00	0.00	0.00	0.00	0.00
c8) Servicios Oficiales	0.00	0.00	0.00	0.00	0.00	0.00	0.00
c9) Otros Servicios Generales	0.00	0.00	0.00	0.00	0.00	0.00	0.00
D. Transferencias, Asignaciones, Subsidios y Otras Ayudas (D=d1+d2+d3+d4+d5+d6+d7+d8+d9)	0.00	0.00	0.00	0.00	0.00	0.00	0.00
d1) Transferencias Internas y Asignaciones al Sector Público	0.00	0.00	0.00	0.00	0.00	0.00	0.00
d2) Transferencias al Resto del Sector Público	0.00	0.00	0.00	0.00	0.00	0.00	0.00
d3) Subsidios y Subvenciones	0.00	0.00	0.00	0.00	0.00	0.00	0.00
d4) Ayudas Sociales	0.00	0.00	0.00	0.00	0.00	0.00	0.00
d5) Pensiones y Jubilaciones	0.00	0.00	0.00	0.00	0.00	0.00	0.00
d6) Transferencias a Fideicomisos, Mandatos y Otros Análogos	0.00	0.00	0.00	0.00	0.00	0.00	0.00
d7) Transferencias a la Seguridad Social	0.00	0.00	0.00	0.00	0.00	0.00	0.00
d8) Donativos	0.00	0.00	0.00	0.00	0.00	0.00	0.00
d9) Transferencias al Exterior	0.00	0.00	0.00	0.00	0.00	0.00	0.00
E. Bienes Muebles, Inmuebles e Intangibles (E=e1+e2+e3+e4+e5+e6+e7+e8+e9)	0.00	0.00	0.00	0.00	0.00	0.00	0.00
e1) Mobiliario y Equipo de Administración	0.00	0.00	0.00	0.00	0.00	0.00	0.00


FONDO DE FOMENTO A LAS ACTIVIDADES ECONOMICAS Y PRODUCTIVAS EN EL ESTADO DE NAYARIT (a)							
Estado Analítico del Ejercicio del Presupuesto de Egresos Detallado - LDF							
Clasificación por Objeto del Gasto (Capítulo y Concepto)							
Del 1 de Enero al 31 de Diciembre de 2020 (b)							
(PESOS)							
Concepto (c)	Egresos					Subejercicio (e)	
	Aprobado (d)	Ampliaciones/ (Reducciones)	Modificado	Devengado	Pagado		
e2) Mobiliario y Equipo Educativo y Recreativo	0.00	0.00	0.00	0.00	0.00	0.00	0.00
e3) Equipo e Instrumental Médico y de Laboratorio	0.00	0.00	0.00	0.00	0.00	0.00	0.00
e4) Vehículos y Equipo de Transporte	0.00	0.00	0.00	0.00	0.00	0.00	0.00
e5) Equipo de Defensa y Seguridad	0.00	0.00	0.00	0.00	0.00	0.00	0.00
e6) Maquinaria, Otros Equipos y Herramientas	0.00	0.00	0.00	0.00	0.00	0.00	0.00
e7) Activos Biológicos	0.00	0.00	0.00	0.00	0.00	0.00	0.00
e8) Bienes Inmuebles	0.00	0.00	0.00	0.00	0.00	0.00	0.00
e9) Activos Intangibles	0.00	0.00	0.00	0.00	0.00	0.00	0.00
F. Inversión Pública (F=f1+f2+f3)	0.00	0.00	0.00	0.00	0.00	0.00	0.00
f1) Obra Pública en Bienes de Dominio Público	0.00	0.00	0.00	0.00	0.00	0.00	0.00
f2) Obra Pública en Bienes Propios	0.00	0.00	0.00	0.00	0.00	0.00	0.00
f3) Proyectos Productivos y Acciones de Fomento	0.00	0.00	0.00	0.00	0.00	0.00	0.00
G. Inversiones Financieras y Otras Provisiones (G=g1+g2+g3+g4+g5+g6+g7)	0.00	0.00	0.00	0.00	0.00	0.00	0.00
g1) Inversiones Para el Fomento de Actividades Productivas	0.00	0.00	0.00	0.00	0.00	0.00	0.00
g2) Acciones y Participaciones de Capital	0.00	0.00	0.00	0.00	0.00	0.00	0.00
g3) Compra de Títulos y Valores	0.00	0.00	0.00	0.00	0.00	0.00	0.00
g4) Concesión de Préstamos	0.00	0.00	0.00	0.00	0.00	0.00	0.00
g5) Inversiones en Fideicomisos, Mandatos y Otros Análogos	0.00	0.00	0.00	0.00	0.00	0.00	0.00
Fideicomiso de Desastres Naturales (Informativo)	0.00	0.00	0.00	0.00	0.00	0.00	0.00
g6) Otras Inversiones Financieras	0.00	0.00	0.00	0.00	0.00	0.00	0.00
g7) Provisiones para Contingencias y Otras Erogaciones Especiales	0.00	0.00	0.00	0.00	0.00	0.00	0.00
H. Participaciones y Aportaciones (H=h1+h2+h3)	0.00	0.00	0.00	0.00	0.00	0.00	0.00
h1) Participaciones	0.00	0.00	0.00	0.00	0.00	0.00	0.00
h2) Aportaciones	0.00	0.00	0.00	0.00	0.00	0.00	0.00
h3) Convenios	0.00	0.00	0.00	0.00	0.00	0.00	0.00
I. Deuda Pública (I=i1+i2+i3+i4+i5+i6+i7)	0.00	0.00	0.00	0.00	0.00	0.00	0.00
i1) Amortización de la Deuda Pública	0.00	0.00	0.00	0.00	0.00	0.00	0.00
i2) Intereses de la Deuda Pública	0.00	0.00	0.00	0.00	0.00	0.00	0.00
i3) Comisiones de la Deuda Pública	0.00	0.00	0.00	0.00	0.00	0.00	0.00
i4) Gastos de la Deuda Pública	0.00	0.00	0.00	0.00	0.00	0.00	0.00
i5) Costo por Coberturas	0.00	0.00	0.00	0.00	0.00	0.00	0.00
i6) Apoyos Financieros	0.00	0.00	0.00	0.00	0.00	0.00	0.00
i7) Adeudos de Ejercicios Fiscales Anteriores (ADEFAS)	0.00	0.00	0.00	0.00	0.00	0.00	0.00
III. Total de Egresos (III = I + II)	1,108,000.00	0.00	1,108,000.00	360,000.00	360,000.00	748,000.00	

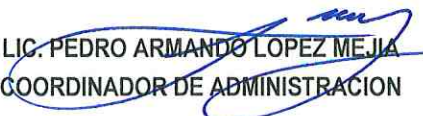
C.P. MARCO ANTONIO CAMBERO GOMEZ
DIRECTOR GENERAL

LIC. PEDRO ARMANDO LOPEZ MEJIA
COORDINADOR DE ADMINISTRACIÓN

FONDO DE FOMENTO A LAS ACTIVIDADES ECONOMICAS Y PRODUCTIVAS EN EL ESTADO DE NAYARIT (a)
Estado Analítico del Ejercicio del Presupuesto de Egresos Detallado - LDF
Clasificación Administrativa
Del 1 de Enero al 31 de Diciembre de 2020 (b)
(PESOS)

Concepto (c)	Egresos					Subejercicio (e)
	Aprobado (d)	Ampliaciones/ (Reducciones)	Modificado	Devengado	Pagado	
I. Gasto No Etiquetado (I=A+B+C+D+E+F+G+H)	1,108,000.00	0.00	1,108,000.00	360,000.00	360,000.00	748,000.00
ADMINISTRACION GENERAL	1,108,000.00	0.00	1,108,000.00	360,000.00	360,000.00	748,000.00
ADMINISTRACION GENERAL	0.00	0.00	0.00	0.00	0.00	0.00
ADMINISTRACION GENERAL	0.00	0.00	0.00	0.00	0.00	0.00
						0.00
						0.00
						0.00
						0.00
						0.00
II. Gasto Etiquetado (II=A+B+C+D+E+F+G+H)	0.00	0.00	0.00	0.00	0.00	0.00
ADMINISTRACION GENERAL	0.00	0.00	0.00	0.00	0.00	0.00
ADMINISTRACION GENERAL	0.00	0.00	0.00	0.00	0.00	0.00
ADMINISTRACION GENERAL	0.00	0.00	0.00	0.00	0.00	0.00
						0.00
						0.00
						0.00
						0.00
						0.00
III. Total de Egresos (III = I + II)	1,108,000.00	0.00	1,108,000.00	360,000.00	360,000.00	748,000.00


C.P. MARCO ANTONIO CAMBERO GOMEZ
DIRECTOR GENERAL


LIC. PEDRO ARMANDO LOPEZ MEJIA
COORDINADOR DE ADMINISTRACION

FONDO DE FOMENTO A LAS ACTIVIDADES ECONOMICAS Y PRODUCTIVAS EN EL ESTADO DE NAYARIT (a)
Estado Analítico del Ejercicio del Presupuesto de Egresos Detallado - LDF
Clasificación Funcional (Finalidad y Función)
Del 1 de Enero al 31 de Diciembre de 2020 (b)
(PESOS)

Concepto (c)	Egresos					Subejercicio (e)
	Aprobado (d)	Ampliaciones/ (Reducciones)	Modificado	Devengado	Pagado	
I. Gasto No Etiquetado (I=A+B+C+D)	1,108,000.00	0.00	1,108,000.00	360,000.00	360,000.00	748,000.00
A. Gobierno (A=a1+a2+a3+a4+a5+a6+a7+a8)	0.00	0.00	0.00	0.00	0.00	0.00
a1) Legislación	0.00	0.00	0.00	0.00	0.00	0.00
a2) Justicia	0.00	0.00	0.00	0.00	0.00	0.00
a3) Coordinación de la Política de Gobierno	0.00	0.00	0.00	0.00	0.00	0.00
a4) Relaciones Exteriores	0.00	0.00	0.00	0.00	0.00	0.00
a5) Asuntos Financieros y Hacendarios	0.00	0.00	0.00	0.00	0.00	0.00
a6) Seguridad Nacional	0.00	0.00	0.00	0.00	0.00	0.00
a7) Asuntos de Orden Público y de Seguridad Interior	0.00	0.00	0.00	0.00	0.00	0.00
a8) Otros Servicios Generales	0.00	0.00	0.00	0.00	0.00	0.00
B. Desarrollo Social (B=b1+b2+b3+b4+b5+b6+b7)	0.00	0.00	0.00	0.00	0.00	0.00
b1) Protección Ambiental	0.00	0.00	0.00	0.00	0.00	0.00
b2) Vivienda y Servicios a la Comunidad	0.00	0.00	0.00	0.00	0.00	0.00
b3) Salud	0.00	0.00	0.00	0.00	0.00	0.00
b4) Recreación, Cultura y Otras Manifestaciones Sociales	0.00	0.00	0.00	0.00	0.00	0.00
b5) Educación	0.00	0.00	0.00	0.00	0.00	0.00
b6) Protección Social	0.00	0.00	0.00	0.00	0.00	0.00
b7) Otros Asuntos Sociales	0.00	0.00	0.00	0.00	0.00	0.00
C. Desarrollo Económico (C=c1+c2+c3+c4+c5+c6+c7+c8+c9)	1,108,000.00	0.00	1,108,000.00	360,000.00	360,000.00	748,000.00
c1) Asuntos Económicos, Comerciales y Laborales en General	1,108,000	0	1,108,000	360,000	360,000	748,000
c2) Agropecuaria, Silvicultura, Pesca y Caza	0.00	0.00	0.00	0.00	0.00	0.00
c3) Combustibles y Energía	0.00	0.00	0.00	0.00	0.00	0.00
c4) Minería, Manufacturas y Construcción	0.00	0.00	0.00	0.00	0.00	0.00
c5) Transporte	0.00	0.00	0.00	0.00	0.00	0.00
c6) Comunicaciones	0.00	0.00	0.00	0.00	0.00	0.00
c7) Turismo	0.00	0.00	0.00	0.00	0.00	0.00
c8) Ciencia, Tecnología e Innovación	0.00	0.00	0.00	0.00	0.00	0.00
c9) Otras Industrias y Otros Asuntos Económicos	0.00	0.00	0.00	0.00	0.00	0.00
D. Otras No Clasificadas en Funciones Anteriores (D=d1+d2+d3+d4)	0.00	0.00	0.00	0.00	0.00	0.00
d1) Transacciones de la Deuda Pública / Costo Financiero de la Deuda	0.00	0.00	0.00	0.00	0.00	0.00
d2) Transferencias, Participaciones y Aportaciones Entre Diferentes Niveles y Ordenes de Gobierno	0.00	0.00	0.00	0.00	0.00	0.00

FONDO DE FOMENTO A LAS ACTIVIDADES ECONOMICAS Y PRODUCTIVAS EN EL ESTADO DE NAYARIT (a)
Estado Analítico del Ejercicio del Presupuesto de Egresos Detallado - LDF
Clasificación Funcional (Finalidad y Función)
Del 1 de Enero al 31 de Diciembre de 2020 (b)
(PESOS)

Concepto (c)	Egresos					Subejercicio (e)
	Aprobado (d)	Ampliaciones/ (Reducciones)	Modificado	Devengado	Pagado	
d3) Saneamiento del Sistema Financiero	0.00	0.00	0.00	0.00	0.00	0.00
d4) Adeudos de Ejercicios Fiscales Anteriores	0.00	0.00	0.00	0.00	0.00	0.00
II. Gasto Etiquetado (II=A+B+C+D)	0.00	0.00	0.00	0.00	0.00	0.00
A. Gobierno (A=a1+a2+a3+a4+a5+a6+a7+a8)	0.00	0.00	0.00	0.00	0.00	0.00
a1) Legislación	0.00	0.00	0.00	0.00	0.00	0.00
a2) Justicia	0.00	0.00	0.00	0.00	0.00	0.00
a3) Coordinación de la Política de Gobierno	0.00	0.00	0.00	0.00	0.00	0.00
a4) Relaciones Exteriores	0.00	0.00	0.00	0.00	0.00	0.00
a5) Asuntos Financieros y Hacendarios	0.00	0.00	0.00	0.00	0.00	0.00
a6) Seguridad Nacional	0.00	0.00	0.00	0.00	0.00	0.00
a7) Asuntos de Orden Público y de Seguridad Interior	0.00	0.00	0.00	0.00	0.00	0.00
a8) Otros Servicios Generales	0.00	0.00	0.00	0.00	0.00	0.00
B. Desarrollo Social (B=b1+b2+b3+b4+b5+b6+b7)	0.00	0.00	0.00	0.00	0.00	0.00
b1) Protección Ambiental	0.00	0.00	0.00	0.00	0.00	0.00
b2) Vivienda y Servicios a la Comunidad	0.00	0.00	0.00	0.00	0.00	0.00
b3) Salud	0.00	0.00	0.00	0.00	0.00	0.00
b4) Recreación, Cultura y Otras Manifestaciones Sociales	0.00	0.00	0.00	0.00	0.00	0.00
b5) Educación	0.00	0.00	0.00	0.00	0.00	0.00
b6) Protección Social	0.00	0.00	0.00	0.00	0.00	0.00
b7) Otros Asuntos Sociales	0.00	0.00	0.00	0.00	0.00	0.00
C. Desarrollo Económico (C=c1+c2+c3+c4+c5+c6+c7+c8+c9)	0.00	0.00	0.00	0.00	0.00	0.00
c1) Asuntos Económicos, Comerciales y Laborales en General	0.00	0.00	0.00	0.00	0.00	0.00
c2) Agropecuaria, Silvicultura, Pesca y Caza	0.00	0.00	0.00	0.00	0.00	0.00
c3) Combustibles y Energía	0.00	0.00	0.00	0.00	0.00	0.00
c4) Minería, Manufacturas y Construcción	0.00	0.00	0.00	0.00	0.00	0.00
c5) Transporte	0.00	0.00	0.00	0.00	0.00	0.00
c6) Comunicaciones	0.00	0.00	0.00	0.00	0.00	0.00
c7) Turismo	0.00	0.00	0.00	0.00	0.00	0.00
c8) Ciencia, Tecnología e Innovación	0.00	0.00	0.00	0.00	0.00	0.00
c9) Otras Industrias y Otros Asuntos Económicos	0.00	0.00	0.00	0.00	0.00	0.00

FONDO DE FOMENTO A LAS ACTIVIDADES ECONOMICAS Y PRODUCTIVAS EN EL ESTADO DE NAYARIT (a)
 Estado Analítico del Ejercicio del Presupuesto de Egresos Detallado - LDF
 Clasificación Funcional (Finalidad y Función)
 Del 1 de Enero al 31 de Diciembre de 2020 (b)
 (PESOS)

Concepto (c)	Egresos					Subejercicio (e)
	Aprobado (d)	Ampliaciones/ (Reducciones)	Modificado	Devengado	Pagado	
D. Otras No Clasificadas en Funciones Anteriores (D=d1+d2+d3+d4)	0.00	0.00	0.00	0.00	0.00	0.00
d1) Transacciones de la Deuda Publica / Costo Financiero de la Deuda	0.00	0.00	0.00	0.00	0.00	0.00
d2) Transferencias, Participaciones y Aportaciones Entre Diferentes Niveles y Ordenes de Gobierno	0.00	0.00	0.00	0.00	0.00	0.00
d3) Saneamiento del Sistema Financiero	0.00	0.00	0.00	0.00	0.00	0.00
d4) Adeudos de Ejercicios Fiscales Anteriores	0.00	0.00	0.00	0.00	0.00	0.00
III. Total de Egresos (III = I + II)	1,108,000.00	0.00	1,108,000.00	360,000.00	360,000.00	748,000.00


 C.P. MARCO ANTONIO CAMBERO GOMEZ
 DIRECTOR GENERAL


 LIC. PEDRO ARMANDO LOPEZ MEJIA
 COORDINADOR DE ADMINISTRACION

FONDO DE FOMENTO A LAS ACTIVIDADES ECONOMICAS Y PRODUCTIVAS EN EL ESTADO DE NAYARIT (a)


Estado Analítico del Ejercicio del Presupuesto de Egresos Detallado - LDF

Clasificación de Servicios Personales por Categoría

Del 1 de Enero al 31 de Diciembre de 2020 (b)

(PESOS)

Concepto (c)	Egresos					Subejercicio (e)
	Aprobado (d)	Ampliaciones/ (Reducciones)	Modificado	Devengado	Pagado	
I. Gasto No Etiquetado (I=A+B+C+D+E+F)	0.00	0.00	0.00	0.00	0.00	0.00
A. Personal Administrativo y de Servicio Público	0.00	0.00	0.00	0.00	0.00	0.00
B. Magisterio	0.00	0.00	0.00	0.00	0.00	0.00
C. Servicios de Salud (C=c1+c2)	0.00	0.00	0.00	0.00	0.00	0.00
c1) Personal Administrativo	0.00	0.00	0.00	0.00	0.00	0.00
c2) Personal Médico, Paramédico y afín	0.00	0.00	0.00	0.00	0.00	0.00
D. Seguridad Pública	0.00	0.00	0.00	0.00	0.00	0.00
E. Gastos asociados a la implementación de nuevas leyes federales o reformas a las mismas (E = e1 + e2)	0.00	0.00	0.00	0.00	0.00	0.00
e1) Nombre del Programa o Ley 1	0.00	0.00	0.00	0.00	0.00	0.00
e2) Nombre del Programa o Ley 2	0.00	0.00	0.00	0.00	0.00	0.00
F. Sentencias laborales definitivas	0.00	0.00	0.00	0.00	0.00	0.00
II. Gasto Etiquetado (II=A+B+C+D+E+F)	0.00	0.00	0.00	0.00	0.00	0.00
A. Personal Administrativo y de Servicio Público	0.00	0.00	0.00	0.00	0.00	0.00
B. Magisterio	0.00	0.00	0.00	0.00	0.00	0.00
C. Servicios de Salud (C=c1+c2)	0.00	0.00	0.00	0.00	0.00	0.00
c1) Personal Administrativo	0.00	0.00	0.00	0.00	0.00	0.00
c2) Personal Médico, Paramédico y afín	0.00	0.00	0.00	0.00	0.00	0.00
D. Seguridad Pública	0.00	0.00	0.00	0.00	0.00	0.00
E. Gastos asociados a la implementación de nuevas leyes federales o reformas a las mismas (E = e1 + e2)	0.00	0.00	0.00	0.00	0.00	0.00
e1) Nombre del Programa o Ley 1	0.00	0.00	0.00	0.00	0.00	0.00
e2) Nombre del Programa o Ley 2	0.00	0.00	0.00	0.00	0.00	0.00
F. Sentencias laborales definitivas	0.00	0.00	0.00	0.00	0.00	0.00
III. Total del Gasto en Servicios Personales (III = I + II)	0.00	0.00	0.00	0.00	0.00	0.00


C.P. MARCO ANTONIO CAMBERO GOMEZ
 DIRECTOR GENERAL


LIC. PEDRO ARMANDO LOPEZ MEJIA
 COORDINADOR DE ADMINISTRACION

FONDO DE FOMENTO A LAS ACTIVIDADES ECONÓMICAS Y PRODUCTIVAS EN EL ESTADO DE NAYARIT
 Guía de Cumplimiento de la Ley de Disciplina Financiera de las Entidades Federativas y Municipios
 Del 1 de enero al 31 de diciembre de 2020

Indicadores de Observancia (c)	Implementación		Resultado			Fundamento (h)	Comentarios (i)
	SI	NO	Monto o valor (f)	Unidad (pesos/porcentaje) (g)			
	Mecanismo de Verificación (d)	Fecha estimada de cumplimiento (e)					
INDICADORES PRESUPUESTARIOS							
A. INDICADORES CUANTITATIVOS							
1 Balance Presupuestario Sostenible (j)							
a. Propuesto	SI	Iniciativa de Ley de Ingresos y Proyecto de Presupuesto de Egresos		284,618.66	pesos	Art. 6 y 19 de la LDF	
b. Aprobado	SI	Ley de Ingresos y Presupuesto de Egresos		284,618.66	pesos	Art. 6 y 19 de la LDF	
c. Ejercido	SI	Cuenta Pública / Formato 4 LDF	-	310,339.12	pesos	Art. 6 y 19 de la LDF	
2 Balance Presupuestario de Recursos Disponibles Sostenible (k)							
a. Propuesto	SI	Iniciativa de Ley de Ingresos y Proyecto de Presupuesto de Egresos		284,618.66	pesos	Art. 6 y 19 de la LDF	
b. Aprobado	SI	Ley de Ingresos y Presupuesto de Egresos		284,618.66	pesos	Art. 6 y 19 de la LDF	
c. Ejercido	SI	Cuenta Pública / Formato 4 LDF	-	310,339.12	pesos	Art. 6 y 19 de la LDF	
3 Financiamiento Neto dentro del Techo de Financiamiento Neto (l)							
a. Propuesto	N/A	Iniciativa de Ley de Ingresos		N/A	pesos	Art. 6, 19 y 46 de la LDF	
b. Aprobado	N/A	Ley de Ingresos		N/A	pesos	Art. 6, 19 y 46 de la LDF	
c. Ejercido	N/A	Cuenta Pública / Formato 4 LDF		N/A	pesos	Art. 6, 19 y 46 de la LDF	
4 Recursos destinados a la atención de desastres naturales							
a. Asignación al fideicomiso para desastres naturales (m)							
a.1 Aprobado	N/A	Reporte Trím. Formato 6 a)		N/A	pesos	Art. 9 de la LDF	
a.2 Pagado	N/A	Cuenta Pública / Formato 6 a)		N/A	pesos	Art. 9 de la LDF	
b. Aportación promedio realizada por la Entidad Federativa durante los 5 ejercicios previos, para infraestructura dañada por desastres naturales (n)	N/A	Autorizaciones de recursos aprobados por el FONDEN		N/A	pesos	Art. 9 de la LDF	
c. Saldo del fideicomiso para desastres naturales (o)	N/A	Cuenta Pública / Auxiliar de Cuentas		N/A	pesos	Art. 9 de la LDF	
d. Costo promedio de los últimos 5 ejercicios de la reconstrucción de infraestructura dañada por desastres naturales (p)	N/A	Autorizaciones de recursos aprobados por el FONDEN		N/A	pesos	Art. 9 de la LDF	
5 Techo para servicios personales (q)							
a. Asignación en el Presupuesto de Egresos	SI	Reporte Trím. Formato 6 d)		0.00	pesos	Art. 10 y 21 de la LDF	
b. Ejercido	SI	Reporte Trím. Formato 6 d)		0.00	pesos	Art. 13 fracc. V y 21 de la LDF	
6 Previsiones de gasto para compromisos de pago derivados de APPs (r)							
a. Asignación en el Presupuesto de Egresos	N/A	Presupuesto de Egresos		N/A	pesos	Art. 11 y 21 de la LDF	
7 Techo de ADEFAS para el ejercicio fiscal (s)							
a. Propuesto	N/A	Proyecto de Presupuesto de Egresos		N/A	pesos	Art. 12 y 20 de la LDF	
b. Aprobado	N/A	Reporte Trím. Formato 6 a)		N/A	pesos	Art. 12 y 20 de la LDF	
c. Ejercido	N/A	Cuenta Pública / Formato 6 a)		N/A	pesos	Art. 12 y 20 de la LDF	

B. INDICADORES CUALITATIVOS									
1 Iniciativa de Ley de Ingresos y Proyecto de Presupuesto de Egresos									
a.	Objetivos anuales, estrategias y metas para el ejercicio fiscal (t)	N/A	Iniciativa de Ley de Ingresos y Proyecto de Presupuesto de Egresos				N/A	Art. 5 y 18 de la LDF	
b.	Proyecciones de ejercicios posteriores (u)	N/A	Iniciativa de Ley de Ingresos y Proyecto de Presupuesto de Egresos / Formatos 7 (j) y (k)				N/A	Art. 5 y 18 de la LDF	
c.	Descripción de riesgos relevantes y propuestas de acción para enfrentarlos (v)	N/A	Iniciativa de Ley de Ingresos y Proyecto de Presupuesto de Egresos				N/A	Art. 5 y 18 de la LDF	
d.	Resultados de ejercicios fiscales anteriores y el ejercicio fiscal en cuestión (w)	N/A	Iniciativa de Ley de Ingresos y Proyecto de Presupuesto de Egresos / Formatos 7 (l) y (m)				N/A	Art. 5 y 18 de la LDF	
e.	Estudio actuarial de las pensiones de sus trabajadores (x)	N/A	Proyecto de Presupuesto de Egresos / Formato 8				N/A	Art. 5 y 18 de la LDF	
2 Balance Presupuestario de Recursos Disponibles, en caso de ser negativo									
a.	Razones excepcionales que justifican el Balance Presupuestario de Recursos Disponibles negativo (y)	SI	Iniciativa de Ley de Ingresos o Proyecto de Presupuesto de Egresos	*			N/A	Art. 6 y 19 de la LDF	SE PRESENTA DEFICIT DE \$ 310,339.12, YA QUE NO FUERON RECAUDADOS LOS TOTALES DEL PRESUPUESTO APROBADO, TOMANDO LOS RECURSOS DEL RESULTADO DE EJERCICIOS ANTERIORES
b.	Fuente de recursos para cubrir el Balance Presupuestario de Recursos Disponibles negativo (z)	SI	Iniciativa de Ley de Ingresos o Proyecto de Presupuesto de Egresos	*			N/A	Art. 6 y 19 de la LDF	SE PRESENTA DEFICIT DE \$ 310,339.12, YA QUE NO FUERON RECAUDADOS LOS TOTALES DEL PRESUPUESTO APROBADO, TOMANDO LOS RECURSOS DEL RESULTADO DE EJERCICIOS ANTERIORES
c.	Número de ejercicios fiscales y acciones necesarias para cubrir el Balance Presupuestario de Recursos Disponibles negativo (aa)	SI	Iniciativa de Ley de Ingresos o Proyecto de Presupuesto de Egresos	*			N/A	Art. 6 y 19 de la LDF	SE PRESENTA DEFICIT DE \$ 310,339.12, YA QUE NO FUERON RECAUDADOS LOS TOTALES DEL PRESUPUESTO APROBADO, TOMANDO LOS RECURSOS DEL RESULTADO DE EJERCICIOS ANTERIORES
d.	Informes Trimestrales sobre el avance de las acciones para recuperar el Balance Presupuestario de Recursos Disponibles (bb)	SI	Reporte Trim. y Cuenta Pública	*			N/A	Art. 6 y 19 de la LDF	SE PRESENTA DEFICIT DE \$ 310,339.12, YA QUE NO FUERON RECAUDADOS LOS TOTALES DEL PRESUPUESTO APROBADO, TOMANDO LOS RECURSOS DEL RESULTADO DE EJERCICIOS ANTERIORES
3 Servicios Personales									
a.	Remuneraciones de los servidores públicos (cc)	N/A	Proyecto de Presupuesto				N/A	Art. 10 y 21 de la LDF	
b.	Previsiones salariales y económicas para cubrir incrementos salariales, creación de plazas y otros (dd)	N/A	Proyecto de Presupuesto				N/A	Art. 10 y 21 de la LDF	
INDICADORES DEL EJERCICIO PRESUPUESTARIO									
A. INDICADORES CUANTITATIVOS									
1 Ingresos Excedentes derivados de Ingresos de Libre Disposición									
a.	Monto de Ingresos Excedentes derivados de ILD (ee)	SI	Cuenta Pública / Formato 5			-	1,342,957.78	pesos	Art. 14 y 21 de la LDF
b.	Monto de Ingresos Excedentes derivados de ILD destinados al fin del A.14, fracción I de la LDF (ff)	N/A	Cuenta Pública				N/A	pesos	Art. 14 y 21 de la LDF
c.	Monto de Ingresos Excedentes derivados de ILD destinados al fin del A.14, fracción II, a) de la LDF (gg)	N/A	Cuenta Pública				N/A	pesos	Art. 14 y 21 de la LDF
d.	Monto de Ingresos Excedentes derivados de ILD destinados al fin del A.14, fracción II, b) de la LDF (hh)	N/A	Cuenta Pública				N/A	pesos	Art. 14 y 21 de la LDF
e.	Monto de Ingresos Excedentes derivados de ILD destinados al fin del artículo noveno transitorio de la LDF (ii)	N/A					N/A	pesos	Art. Noveno Transitorio de la LDF
B. INDICADORES CUALITATIVOS									
1	Análisis Costo-Beneficio para programas o proyectos de inversión mayores a 10 millones de UDIS (jj)	N/A	Página de internet de la Secretaría de Finanzas o Tesorería Municipal				N/A		Art. 13 frac. III y 21 de la LDF
2	Análisis de conveniencia y análisis de transferencia de riesgos de los proyectos APPs (kk)	N/A	Página de internet de la Secretaría de Finanzas o Tesorería Municipal				N/A		Art. 13 frac. III y 21 de la LDF
3	Identificación de población objetivo, destino y temporalidad de subsidios (ll)	N/A	Página de internet de la Secretaría de Finanzas o Tesorería Municipal				N/A		Art. 13 frac. VII y 21 de la LDF
INDICADORES DE DEUDA PÚBLICA									
A. INDICADORES CUANTITATIVOS									
1 Obligaciones a Corto Plazo									
a.	Límite de Obligaciones a Corto Plazo (mm) 6% ILL	N/A					N/A	pesos	Art. 30 frac. I de la LDF
b.	Obligaciones a Corto Plazo (nn) 1	N/A					N/A	pesos	Art. 30 frac. I de la LDF

C.P. MARCO ANTONIO CAMBERO GOMEZ
DIRECTOR GENERAL

LIC. PEDRO ARMANDO LOPEZ MEJIA
COORDINADOR DE ADMINISTRACION